

OFIP

Observatoire des Formations et de l'Insertion Professionnelle

L'INSERTION PROFESSIONNELLE
DES DIPLÔMÉS DE **MASTER PROFESSIONNEL**
Promotion 2010

Etude réalisée par L-A. PICHON

2013

Introduction	5
Objectif de l'enquête.....	5
Méthodologie.....	5
Réalisation.....	6
Plan d'ensemble.....	6
Effectif diplômés et taux de réponse.....	7
Effectif diplômés et taux de réponse.....	7
Effectif diplômés et taux de réponses par composante et par mention de master professionnel.....	7
Principales caractéristiques des diplômés	9
Age moyen	9
Taux de féminisation	9
Part des étudiants boursiers	9
Série de Baccalauréat.....	9
Diplôme d'accès au master 2 professionnel	10
Que font les répondants à l'issue du master ?.....	11
Taux de poursuite d'études et d'insertion par composante.....	11
Parcours des diplômés sur la période d'observation.....	12
Type de poursuite d'études.....	12
Situation des diplômés en « poursuite ou reprise d'études » au 1er décembre 2011	12
Concours administratifs et examens professionnels.....	13
Conditions d'entrée dans la vie active.....	14
Mode d'accès au premier emploi.....	14
Durée de recherche du premier emploi.....	15
Nombre d'emplois occupés depuis l'arrêt des études.....	15
Situation des diplômés en insertion au 1^{er} décembre 2012	16
Emploi occupé au moment de l'enquête.....	17
Statut de l'emploi.....	17
Temps de travail.....	17
Professions et catégories sociales.....	18
Employeur.....	19
Principale activité de l'employeur.....	19
Taille de l'entreprise.....	20
Rémunération (salaire et primes).....	20
Localisation de l'emploi.....	20
Recherche actuelle d'un autre emploi.....	21
Satisfaction des répondants.....	21
Satisfaction vis-à-vis des études.....	21
Satisfaction vis-à-vis du stage effectué.....	22
Satisfaction vis-à-vis de l'emploi.....	22
Synthèses par composante et fiches diplômes	24

Introduction

Objectif de l'enquête

Cette étude propose d'observer le parcours professionnel des diplômés de master professionnel de l'Université Jean Moulin Lyon 3. Les conditions d'entrée dans la vie active, et l'emploi occupé **27 mois après la sortie des diplômés** sont évalués à travers un nombre significatif d'indicateurs.

Méthodologie

Cette enquête s'inscrit dans le dispositif national de collecte des données sur l'insertion professionnelle.

L'université Jean Moulin s'est engagée dans le cadre d'une convention à respecter les dispositions de la charte nationale.

La charte nationale spécifie clairement :

- la population à enquêter : diplômés 2010 de nationalité française, nés en 1980 ou après¹ et non réinscrits les années suivantes dans l'enseignement supérieur.
- la date d'observation : fixée au 1^{er} décembre 2012
- un tronc commun de questions à toutes les universités
- le mode de remontée des données au ministère par le biais d'un site dédié.

Les données collectées, correspondant à la liste des variables du volet commun du questionnaire, ont été remontées au Ministère à la fin du mois d'avril 2013 accompagnées d'un bilan de collecte. Le contrôle de cohérence des nomenclatures définies dans la charte a validé l'ensemble des enregistrements.

Tout en respectant le cadre de la charte, l'OFIP a choisi d'élargir le champ de l'enquête pour prendre en compte les spécificités de l'université Jean Moulin.

Ainsi, la présente étude s'intéresse :

aux diplômés 2010 d'un master professionnel en formation initiale de nationalité française ou de nationalité étrangère titulaire d'un Bac français², hors diplômés délocalisés³.

Par ailleurs, des questions supplémentaires ont été adjointes au tronc commun du questionnaire national de manière à observer les préparations concours, les caractéristiques de l'emploi occupé et le degré de satisfaction des répondants par rapport à leur formation et l'emploi occupé.

¹ Les étudiants âgés de plus de 30 ans lors de l'obtention de leur diplôme sont écartés du champ de l'étude, ils ont souvent développé d'autres compétences non acquises lors de leur passage dans les formations que l'on veut étudier.

² Les autres étudiants étrangers sont caractérisés par une forte mobilité résidentielle et sont très difficiles à contacter (taux de réponses très faibles)

³ Diplôme délocalisé : formation dispensée à l'étranger, organisée en partenariat avec une université locale

Réalisation

Les enquêtes ont été réalisées par téléphone. Plusieurs relances par mails ont été nécessaires dans le but d'optimiser le taux de réponses.

La passation des questionnaires et la saisie informatique ont été effectuées de décembre 2012 à avril 2013 par l'équipe des enquêteurs : Sofia BOUDIAF, Hugo HALLARY, Gisèle NIOUKY, Thu-Hà TRAN, Sonny TREBUCCO.

Plan d'ensemble

L'étude suivante propose :

- **une synthèse globale** concernant l'ensemble de la population, tous diplômes confondus :
 - les principales caractéristiques des répondants à l'enquête : distribution par sexe, âge, boursier, série de baccalauréat, diplôme d'accès au master 2.
 - les conditions d'entrée dans la vie active : délai pour l'obtention du premier emploi, mode d'accès à l'emploi, etc.
 - la description de l'emploi exercé 27 mois après l'arrêt des études.
 - la satisfaction des étudiants vis-à-vis de la formation suivie et de l'emploi occupé.

- **une synthèse par composante et des fiches diplômes par mention et spécialité de master** rassemblant les principaux indicateurs d'insertion professionnelle.

Effectif diplômés et taux de réponse

En 2010, 1 403 étudiants ont obtenu un master professionnel en formation initiale. Le taux de réponse à l'enquête s'élève à 73%.

Effectif diplômés et taux de réponse

COMPOSANTE	Effectif Diplômés	Effectif Répondants	Taux de réponse
DROIT	469	359	77%
IAE	633	434	69%
LANGUES	131	97	74%
LETTRES	161	132	82%
PHILOSOPHIE	9	6	67%
Ensemble	1 403	1 028	73%

Effectif diplômés et taux de réponses par composante et par mention de master professionnel

Mention Master IAE	Effectif Diplômés	Effectif Répondants	Taux de réponse
Finance et contrôle	134	92	69%
Management	72	49	68%
Management des Opérations et Qualité	78	61	78%
Management et Administration des Entreprises	22	12	55%
Management international	79	47	59%
Management Socio-Economique	103	75	73%
Marketing et Vente	91	58	64%
Management des Ressources Humaines et Organisation	40	26	65%
Management des Systèmes d'information	14	14	100%
Total	633	434	69%

Mention Master Faculté des Langues	Effectif Diplômés	Effectif Répondants	Taux de réponse
LCE Langue, Culture, Entreprise	45	35	78%
LEA Commerce international	16	10	63%
LEA Langue et communication internationale des entreprises et administrations	13	8	62%
LEA Langue-Droit-Gestion	6	6	100%
LEA Langues et gestion	51	38	75%
Total	131	97	74%

Mention Master Faculté des Lettres	Effectif Diplômés	Effectif Répondants	Taux de réponse
Géographie - Aménagement	50	42	84%
Histoire	36	30	88%
Information - Communication	75	60	80%
Total	161	132	82%

Mention Master Faculté de Philosophie	Effectif Diplômés	Effectif Répondants	Taux de réponse
Ethique et Développement Durable	9	6	67%
Total	9	6	67%

Mention Master Faculté de Droit	Effectif Diplômés	Effectif Répondants	Taux de réponse
Droit et Management des Organisations Sanitaires et Sociales	22	17	77%
Droit des Affaires	172	127	74%
Droit Européen, International et Comparé	14	11	79%
Droit Privé et Sciences Criminelles	89	68	76%
Droit Public	42	41	98%
Science Politique-Relations Internationales	130	95	73%
Total	469	359	77%

Principales caractéristiques des diplômés

Age moyen

Les diplômés à l'enquête sont âgés de **24 ans** en moyenne au moment de l'obtention de leur master.

Taux de féminisation

➔ **59% des diplômés sont des femmes**

COMPOSANTE	Femmes	Hommes	Total	Taux de féminisation
DROIT	323	146	469	69%
IAE	292	341	633	46%
LETTRES	117	44	161	73%
LANGUES	95	36	131	73%
PHILOSOPHIE	4	5	9	44%
Ensemble	831	572	1 403	59%

Les femmes sont nettement majoritaires en Lettres, Langues et Droit (73% et 69%)
Les hommes sont majoritaires en philosophie (56%) et à l'IAE (54%).

Part des étudiants boursiers

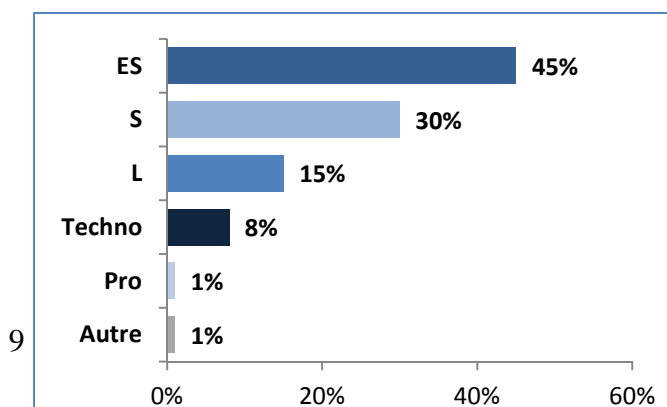
➔ **24% des diplômés étaient boursiers sur critères sociaux**

COMPOSANTE	Boursiers	Non boursiers	Total	Taux de boursiers
DROIT	116	353	469	25%
IAE	127	506	633	20%
LETTRES	47	114	161	29%
LANGUES	44	87	131	34%
PHILOSOPHIE	1	8	9	11%
Ensemble	335	1 068	1 403	24%

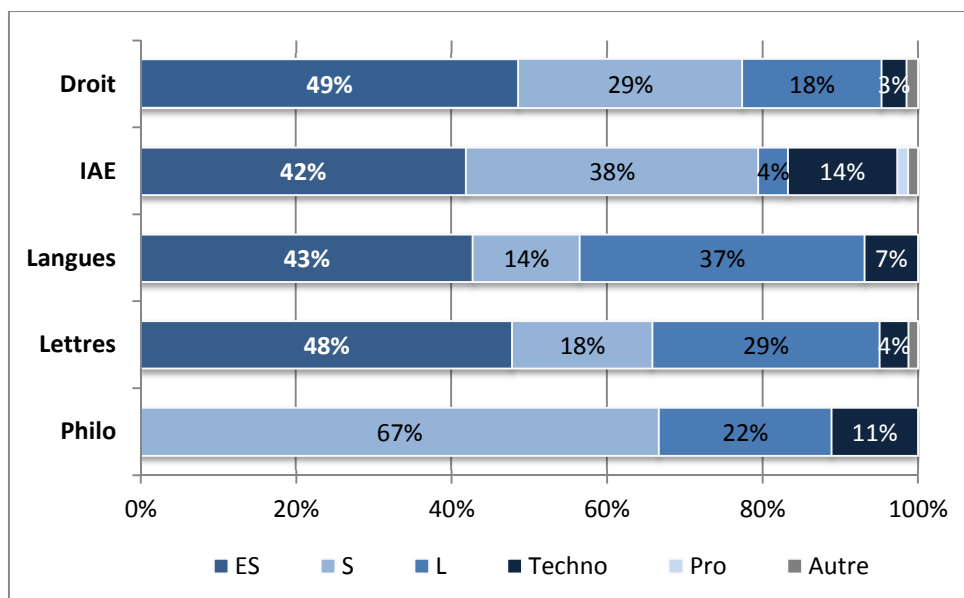
La faculté des Langues et celle des Lettres comptent les plus fortes proportions d'étudiants boursiers : respectivement 34% et 29% contre 24% dans l'ensemble.

Série de Baccalauréat

Le Bac ES est le plus représenté : 45%
30% des répondants possèdent un Bac S
15% ont réussi un Bac L
8% ont obtenu un Bac Technologique
1% est titulaire d'un Bac professionnel



Selon le domaine de formation, les séries de baccalauréat se répartissent différemment :



Diplôme d'accès au master 2 professionnel

89% des étudiants à l'entrée en master 2 sont titulaires d'un diplôme de niveau Bac + 4 : master 1, IUP, maîtrise ;
 2% ont déjà obtenu un master 2 ;
 3% ont obtenu un diplôme d'ingénieur ;
 2% sont titulaires d'un diplôme d'école de commerce ;
 4% possèdent d'autres diplômes (diplôme d'université, diplôme d'école ou d'institut spécialisés, bachelor, licence professionnelle, etc.)

Etablissement d'origine	%
Université Jean Moulin Lyon 3	70%
Autres universités	19%
Ecole de commerce	4%
Ecole d'ingénieur	4%
IEP	1%
Autre	2%

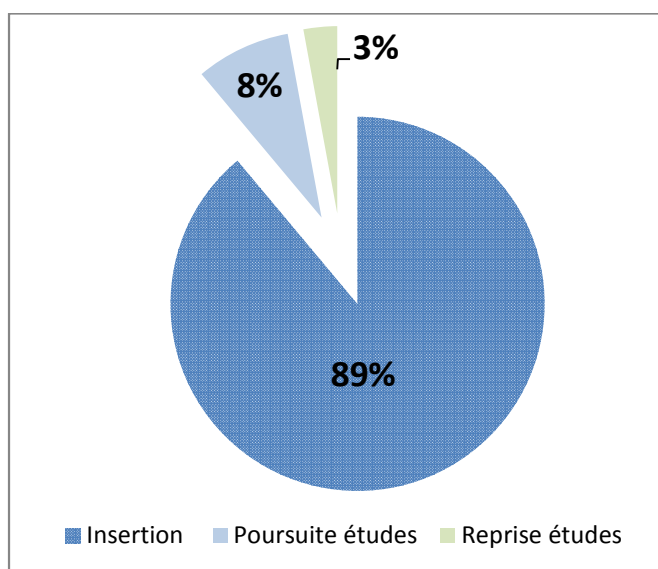
➔ 70% étaient déjà étudiants de l'université Lyon 3.

Que font les répondants à l'issue du master ?

Avec un taux de réponse de 73%, les résultats présentés par la suite peuvent être interprétés de manière significative. De plus, une comparaison des principaux indicateurs (sexe, âge, formation, baccalauréat, boursier) fait apparaître des résultats quasi identiques entre la population des admis et celle des répondants.

A l'issue de leur année de master 2 professionnel, **89% des étudiants ont arrêté leurs études, ils sont en insertion professionnelle**. Ils se sont engagé sur le marché du travail ou préparent un examen professionnel ou un concours administratif.

11% ont poursuivi ou repris des études⁴.



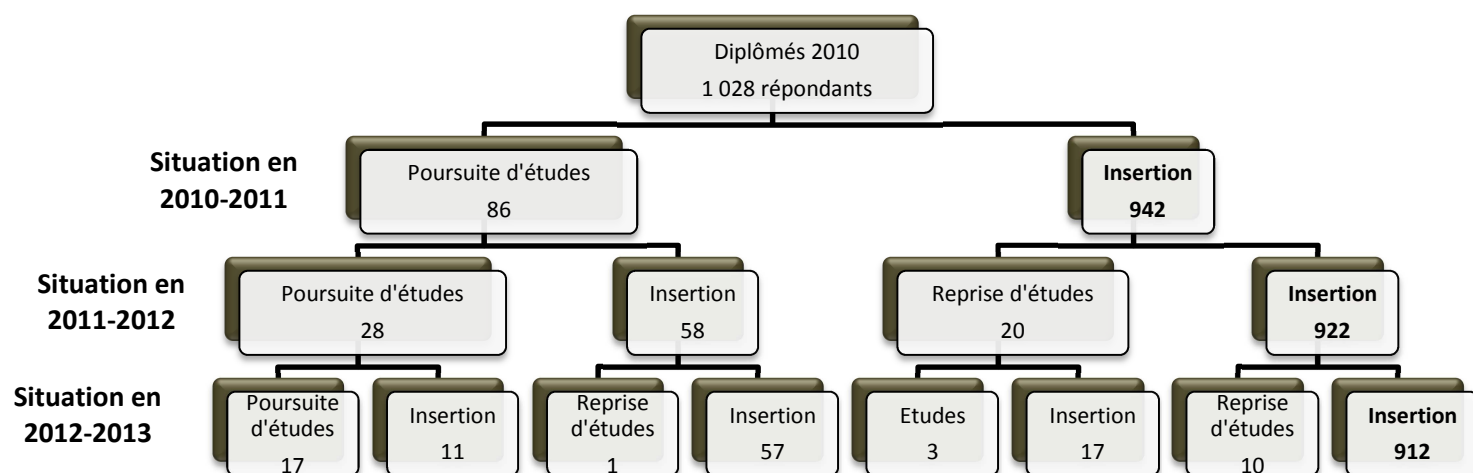
Taux de poursuite d'études et d'insertion par composante

Les diplômés issus des masters de l'IAE et de la faculté des Lettres sont en plus forte proportion en insertion professionnelle (respectivement : 93% et 91%).

Composante	Poursuite études		Insertion		Total Effectif
	Effectif	%	Effectif	%	
Droit	60	17%	299	83%	359
IAE	31	7%	403	93%	434
Langues	12	12%	85	88%	97
Lettres	12	9%	120	91%	132
Philo	1	17%	5	88%	6
Total	116	11%	912	89%	1 028

⁴ Certains étudiants insérés dans la vie active dès l'obtention de leur diplôme en 2010 se sont réinscrits par la suite dans une formation. cf schéma page suivante.

Parcours des diplômés sur la période d'observation



912 diplômés n'ont pas poursuivi d'études (89%).

116 diplômés ont poursuivi des études (11%).

- La majorité (72%) a poursuivi ses études sur un an.
- 13% sur 2 ans.
- 15% sur 3 ans.

Type de poursuite d'études

Diplômes préparés	Effectif	%
Doctorats	10	9%
Mastères spécialisés	22	20%
Autres masters	48	44%
Diplômes d'écoles spécialisées	8	7%
Diplômes étrangers	5	5%
Autres	17	15%
Ensemble	110*	100%

*6 non réponses

Ils ont pratiquement tous réussi le diplôme préparé.

Situation des diplômés en « poursuite ou reprise d'études » au moment de l'enquête au 1^{er} décembre 2011

- 63% sont en emploi
- 21% sont en recherche d'emploi
- 14% sont toujours en étude
- 2% se déclarent en inactivité

Concours administratifs et examens professionnels

Parmi les étudiants en insertion professionnelle 15% ont préparé et présenté un concours de la fonction publique ou un examen professionnel.

Ils sont pratiquement tous issus d'un master de la faculté de Droit (87%).

71% ont réussi le concours ou l'examen présenté.

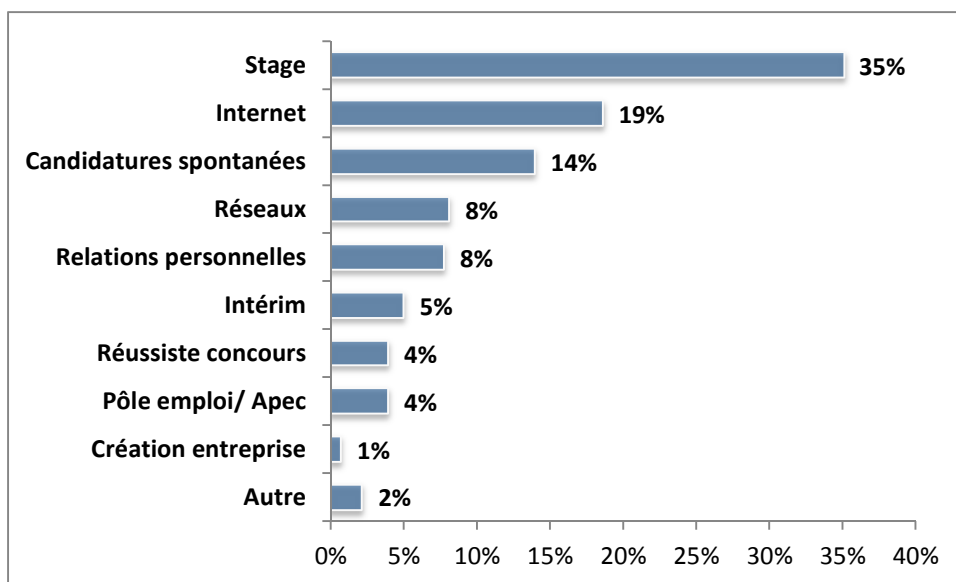
Intitulés examens professionnels et concours	Effectifs préparation	Effectif réussite
CRFPA	64	44
DSCG	2	2
DCG	5	5
DSN	24	19
Administration pénitentiaire	1	1
Attaché d'administration	1	1
Attaché d'administration des affaires sociales	1	1
Attaché ville de Paris	1	-
Chargé du secteur médiation (musée)	1	1
Commissaire de police	4	3
Commissaire de police adjoint	1	1
Assistant de conservation du patrimoine	1	-
Concours administratifs	1	-
Bibliothécaire d'Etat	1	-
Contrôleur des douanes	1	1
Contrôleur des finances publiques	1	1
Directeur et Educateur PJJ	1	1
Ecole de police	1	1
ENM	6	3
Commissaire enquêteur	1	1
Gardien de la paix	1	1
Gendarmerie	1	1
Greffier	1	1
Ingénieur territorial	2	1
Inspecteur de l'action sanitaire et sociale	1	1
Inspecteur finances publiques	1	1
IPAG	2	1
IRA	2	2
Officier de police	1	-
Police	2	-
Préparation concours	2	-
Professeur documentaliste	1	1
Rédacteur	1	1
Secrétaire administratif Education Nationale et Enseignement Sup.	1	1
Technicien supérieur territorial (hygiène, sécurité, prévention risques)	1	1
Total général	139	99

Conditions d'entrée dans la vie active

Cette section concerne uniquement les diplômés qui sont entrés dans la vie active sans poursuite ou reprise d'études.

Mode d'accès au premier emploi

Le mode d'accès à l'emploi est varié :



- Le stage effectué en milieu professionnel constitue le moyen privilégié d'accès au 1^{er} emploi pour 35% des diplômés.
- Internet (annonces sur sites d'emploi, dépôt de CV, etc.) représente 19% des modes d'accès à l'emploi.
- 14% des étudiants obtiennent leur emploi en envoyant des candidatures spontanées.
- 8% utilisent les réseaux (des anciens du master, professionnels); 8% leurs relations personnelles.
- Les missions d'intérim permettent à 5% des diplômés d'accéder au 1^{er} emploi.
- 4% accèdent à l'emploi suite à la réussite à un concours.
- 4% sont passés par Pôle emploi / APEC.
- 1% a créé son entreprise.

❖ Selon les composantes on observe quelques différences :

41% des diplômés de l'IAE et 38% des diplômés d'un master de Lettres accèdent à leur 1^{er} emploi suite au stage.

Les diplômés d'un master de Droit privilégient, après le stage, les candidatures spontanées (18% contre 14% dans l'ensemble); ils sont 11% à accéder à l'emploi suite à la réussite à un concours ou un examen professionnel.

Les diplômés d'un master Langues utilisent plus fréquemment Internet (23% contre 19% dans l'ensemble) et les candidatures spontanées (23% contre 14%).

Durée de recherche du premier emploi

L'accès au premier emploi est rapide : **3 mois en moyenne.**

- 49% accèdent immédiatement à l'emploi.
- 26% ont une durée d'accès au 1^{er} emploi comprise entre 1 et 3 mois et 13% entre 4 et 6 mois.
- 13% ont attendu plus de 6 mois avant de trouver leur 1^{er} emploi.

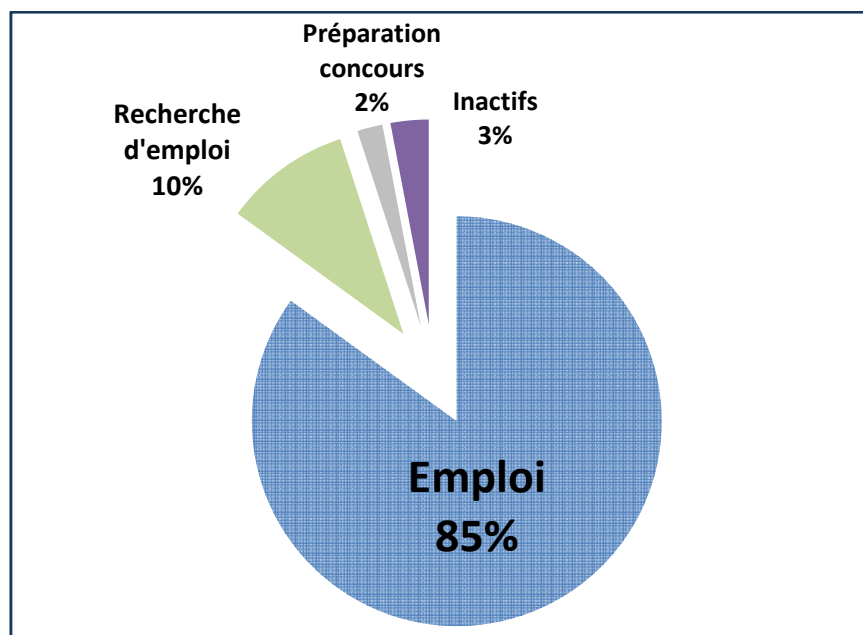
Nombre d'emplois occupés depuis l'arrêt des études

Nombre emplois	%
1 emploi	49%
2 emplois	35%
3 emplois et +	16%

Globalement, depuis l'arrêt des études (27 mois) 49% des étudiants ont occupé un seul emploi. Durant cette période d'observation, 35% ont changé d'emploi une fois et 16% ont occupé plus de deux emplois.

- ❖ La mobilité professionnelle est plus importante pour les diplômés issus des composantes Lettres et Langues : ils sont respectivement 63% et 60% à avoir occupé plusieurs emplois sur la période d'observation.

Situation des diplômés en insertion au 1^{er} décembre 2012



27 mois après l'arrêt de leurs études, 85% des répondants à l'enquête sont en emploi.

Pour 51% des répondants, l'emploi occupé au 1^{er} décembre 2012 est le 1^{er} emploi.

10% sont en recherche d'emploi.

2% sont en préparation d'un concours.

3% se déclarent en inactivité.

Part des diplômés en emploi par composante*

COMPOSANTE	%
DROIT	78%
IAE	90%
LANGUES	85%
LETTRES	85%

* hors composante philosophie qui compte un petit effectif

❖ 10% des étudiants issus d'un master Droit sont en préparation concours.

Emploi occupé au moment de l'enquête

Statut de l'emploi

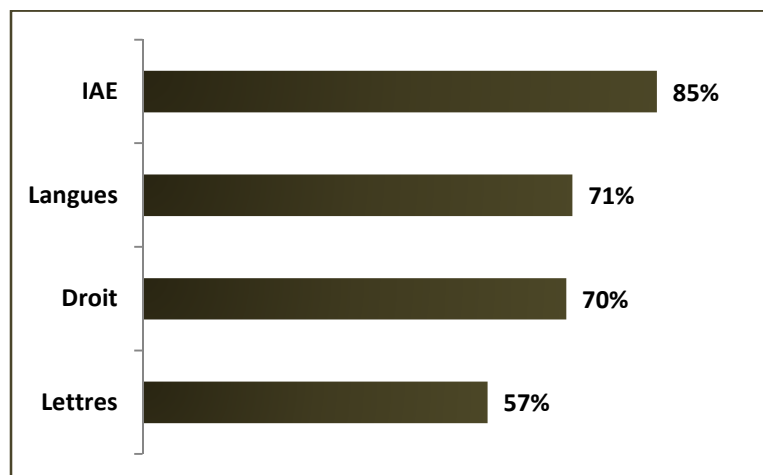


75% d'emplois stables

Type de contrat	%
Contrat à Durée Indéterminée (CDI)	62%
Contrat à Durée Déterminée (CDD)	19%
Fonctionnaire	6%
Prof. libérale, Indépendant, chef d'entreprise	7%
Volontaire International en Entreprise	1%
Autre	5%
Total	100%

- L'emploi est stable pour 75% des étudiants. (CDI, fonctionnaire, profession libérale, indépendant, chef d'entreprise).
- 19% des répondants sont employés sur des contrats à durée déterminée.
- 5% ont un autre type de contrat (contrat de professionnalisation, emplois aidés, intérimaires, vacataires, etc.).
- 1% des répondants est Volontaire International en Entreprise.

Stabilité de l'emploi par composante*

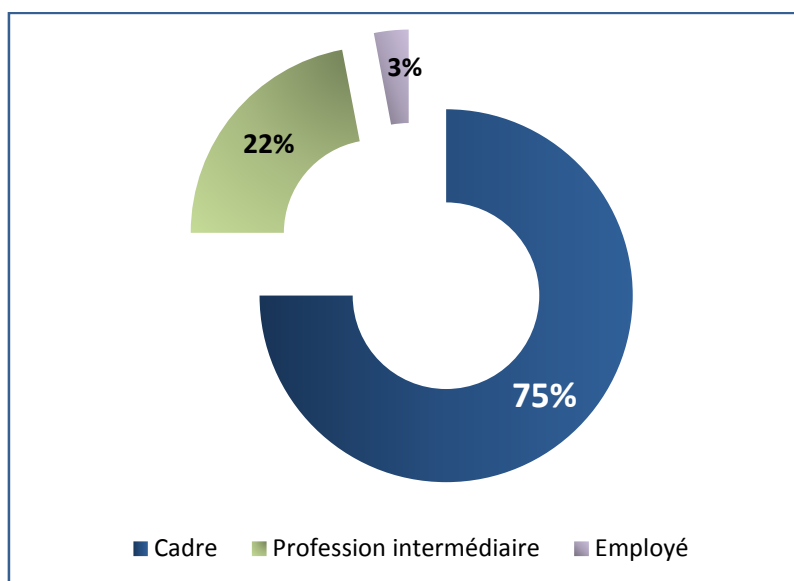


* hors composante philosophie qui compte un petit effectif

Temps de travail

Pratiquement tous travaillent à temps complet (97%)

Professions et catégories sociales



- 75% des répondants ont accédé à la catégorie des « cadres » (ingénieur, cadre, profession libérale, profession intellectuelle supérieure, personnel de catégorie A de la fonction publique).
- 22% des diplômés occupent leur emploi dans la catégorie des « professions intermédiaires » (technicien, agent de maîtrise administrative et commerciale, personnel de catégorie B de la fonction publique).
- La catégorie des « employés » représente 3% des répondants (employé de bureau, de commerce, personnel de service, personnel de catégorie C de la fonction publique).

❖ Selon les composantes, des différences apparaissent :

Composante	Cadre	Profession intermédiaire	Employé
Droit	77%	21%	2%
IAE	83%	14%	3%
Langues	44%	49%	7%
Lettres	64%	33%	3%
Ensemble	75%	22%	3%

- Les répondants issus d'un master de l'IAE sont plus nombreux à accéder à des postes de « cadres », 83% contre 75% dans l'ensemble.
- Près d'un répondant sur deux issu d'un master de la faculté des Langues se situe à niveau d'emploi « intermédiaire » (49%).

Employeur

Employeur	%
Entreprise privée, association	72%
Fonction publique, entreprise publique	18%
Profession libérale, indépendant	10%
Ensemble	100%

- ❖ Les diplômés issus de l'IAE et de la faculté des Langues sont employés dans une entreprise privée (respectivement 89% et 88%).
- ❖ 29% des diplômés d'un master de Droit exercent une profession libérale ou sont travailleurs indépendants.
- ❖ 36% des diplômés d'un master Lettres et 25% des diplômés d'un master Droit travaillent dans la fonction publique ou dans une entreprise publique.

Principale activité de l'employeur

Secteur d'activité économique de l'employeur	%
Activités spécialisées, scientifiques et techniques	20%
Commerces, transports, hébergement et restauration	14%
Activités financières et d'assurance	13%
Administration publique	12%
Industries (manufacturières, extractives et autres)	11%
Autres activités de services*	9%
Information et communication	7%
Santé humaine et action sociale	4%
Enseignement	3%
Construction	3%
Activités de services administratifs et de soutien	2%
Arts, spectacles et activités récréatives	1%
Agriculture, sylviculture et pêche	1%
Total	100%

*Activités d'organisations associatives, réparation d'ordinateurs et de biens personnels et domestiques, autres services personnels

- ❖ La majorité des diplômés de la faculté de Droit exerce son emploi dans les « activités spécialisées, scientifiques et techniques » et l'« administration publique ». Les « activités financières et d'assurance », l'« industrie (manufacturières, extractives et autres) » et le « commerce » emploient la majorité des diplômés de l'IAE. On retrouve la plupart des diplômés de la faculté des Lettres dans l'« administration publique », dans le domaine de l'« information communication » et dans les « activités spécialisées, scientifiques et techniques ». Ceux de la faculté des Langues occupent principalement leur emploi dans le « commerce », l'« industrie » et les « autres activités de services ».

Taille de l'entreprise

49% des emplois se situent dans des *PME* (de 10 à 499 salariés).

36% des diplômés occupent leur emploi dans *une grande ou très grande entreprise* (de plus de 500 salariés).

12% dans des *très petites entreprises* (entreprises de moins de 10 salariés).

3% des emplois se trouvent dans des *micro-entreprises*.

Taille de l'entreprise	%
Plus de 1 000 salariés	29%
entre de 500 et 999 salariés	7%
entre 200 et 499 salariés	10%
entre 50 et 199 salariés	20%
entre 10 et 49 salariés	19%
entre 1 et 9 salariés	12%
0 salarié	3%
Total	100%

Rémunération (salaire et primes)

Salaire net mensuel	
Moyenne	2 073€
Médiane	1 983€

Le revenu moyen brut annuel s'élève à 29 700 €

❖ Salaire net mensuel selon les composantes :

	Salaire moyen	Salaire médian
Droit	2 057€	1 983€
IAE	2 240€	2 151€
Langues	1 773€	1 683€
Lettres	1 702€	1 700€

Localisation de l'emploi

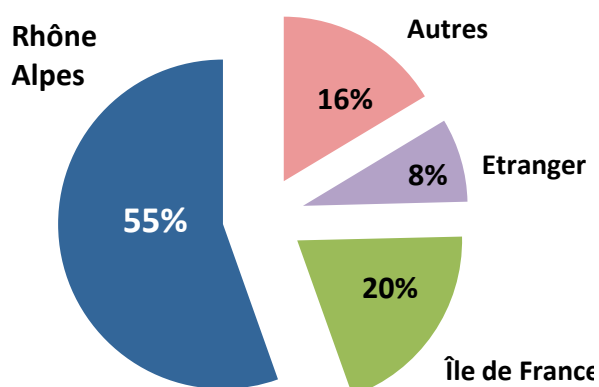
- Globalement, une majorité de répondants (55%) exerce son emploi en région Rhône Alpes.

- 20% occupent leur emploi en région Île de France.

- 16% dans une autre région.

- 8% sont à l'étranger.

❖ 26% des emplois des répondants issus d'un master de la faculté des Langues se situent à l'étranger (contre 8% dans l'ensemble).



Recherche actuelle d'un autre emploi

Globalement, 23% des répondants en activité déclarent être à la recherche d'un autre emploi.

- ❖ Ce taux est plus élevé pour les répondants issus d'un master de la faculté des Langues et de la faculté des Lettres (33%).

Satisfaction des répondants

Les étudiants ont répondu à une série de questions visant à réaliser une évaluation globale des principaux aspects de la formation suivie et de l'emploi occupé. Pour chaque item une échelle variant de 1 (faible satisfaction) à 5 (forte satisfaction) était proposée aux enquêtés.

Satisfaction vis-à-vis des études

Notation de 1 à 5 (moyenne =3)	
Contenu de la formation	3,6
Organisation des enseignements	3,3

- Les répondants sont plutôt satisfaits du cursus qu'ils viennent de quitter.

Notation de 1 à 5 (moyenne =3)	
L'emploi correspond aux compétences acquises en master	3,2
L'emploi correspond au niveau d'études du master	3,8

- Ils évaluent de manière très satisfaisante la correspondance entre l'emploi et le niveau d'étude obtenu en master.
 - Ils sont plus nuancés sur la correspondance entre l'emploi et les compétences acquises.
 - Par ailleurs, 81% des répondants déclarent : « si c'était à refaire, je referais mon master ! »
- ❖ Les répondants issus d'un master Langues se distinguent de l'ensemble : ils sont très critiques sur la correspondance entre l'emploi et les compétences acquises en master (note de 2,6/5) et l'emploi et le niveau d'études du master (2,8/5). Ils sont 60% à déclarer : « si c'était à refaire, je referais mon master ! »

Satisfaction vis-à-vis du stage effectué

Notation de 1 à 5 (moyenne =3)	
Encadrement du stage par les enseignants	3,1
Encadrement du stage par l'entreprise, la structure d'accueil	4,1
Compétences acquises	4,0
Élément déterminant de l'insertion professionnelle	3,8

Les répondants à l'enquête sont très satisfaits du stage effectué au cours de leur année de master 2, moyenne : **3,7**

L'appréciation concernant « l'encadrement du stage par la structure d'accueil » recueille la meilleure note.

- ❖ Les répondants issus d'un master Droit sont les moins satisfaits de l'« encadrement du stage par les enseignants » (note de 2,8/5).

Satisfaction vis-à-vis de l'emploi

Notation de 1 à 5 (moyenne =3)	
Rémunération	3,3
Contenu de l'emploi	3,9
Autonomie dans le travail	4,1
Relations dans l'entreprise	4,0
Perspectives de carrière	3,4

L'évaluation globale de l'emploi occupé par les répondants à l'enquête recueille un degré de satisfaction élevé (3,7/5). La meilleure appréciation concerne l'« autonomie dans le travail » (note de 4,1/5).

Fiches diplômes

Faculté des Langues	p 25
LCE spécialité Langue - Culture - Entreprise	p 26
LEA spécialité Commerce international	p 29
LEA spécialité Langue - Droit - Gestion	p 32
LEA spécialité Langue et gestion	p 35
LEA spécialité Langue et communication des entreprises et administrations	P 38

Fiches résultats : conseils de lecture

***Les pourcentages exprimés sur de faibles effectifs sont à interpréter avec prudence.
En raison des arrondis, certains totaux sont inférieurs ou supérieurs à 100%.***

***Les résultats sont exprimés
en % : taux de réponses et caractéristiques des répondants
en effectifs : tous les autres résultats***

Les intitulés de diplômes d'accès au master, de poursuites d'études, de concours et d'emplois sont présentés tels que les ont indiqués les diplômés interrogés.

Concernant les modes d'accès à l'emploi, la taille et l'activité économique de l'entreprise, apparaissent uniquement les principales réponses.

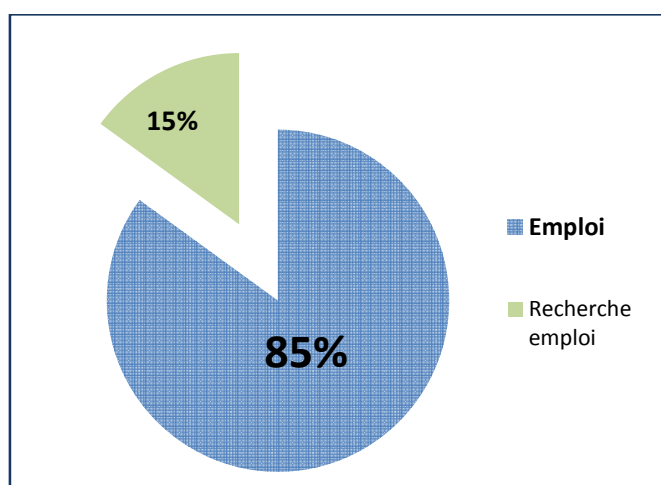
FACULTE DE LANGUES

Enquête d'insertion : diplômés de Master professionnel 2010

Nombre de diplômés	131	
Nombre de répondants	97	TAUX de réponses 74%

A L'ISSUE DU MASTER PROFESSIONNEL		
Taux de poursuite d'études	12%	TAUX d'insertion 88%
Durée moyenne d'accès au 1 ^{er} emploi	2,8	

SITUATION AU 1^{ER} DECEMBRE 2012, 27 MOIS après l'arrêt des études

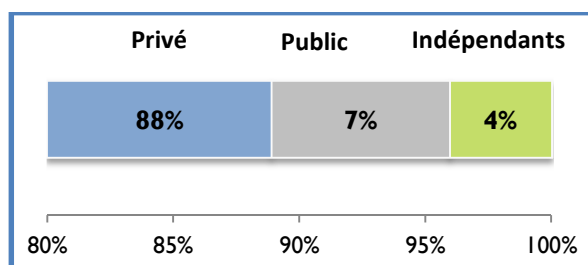


CARACTERISTIQUES DE L'EMPLOI OCCUPE

Part des CDI 71 %

Part de cadre 43 %, et de profession intermédiaire 49 %

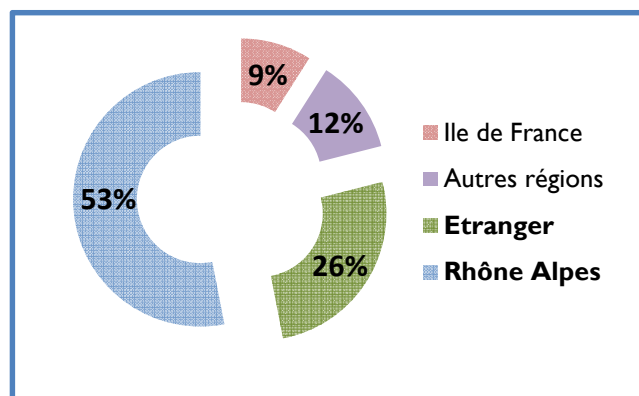
Type d'employeurs



Principales activités de l'employeur

Commerce, transports, hébergement et restauration	29%
Industrie	13%
Autres activités de services	13%

LOCALISATION de l'emploi



Le devenir des étudiants 27 mois après l'arrêt d'études

Diplôme **Master Langue et Culture Etrangère LCE spécialité Langue-Culture- Entreprise**

Diplômés 2010

Nombre total de diplômés
en formation initiale

45

Nombre de répondants à l'enquête

35

Taux de réponse

78%

Les pourcentages calculés sur de faibles effectifs sont à interpréter avec prudence !

Les caractéristiques de l'ensemble des répondants

Taux de boursiers 23%

Age moyen
à l'obtention du master 24,5 ans

Taux de féminisation 74%

Etablissement d'origine * 94% étaient déjà étudiants de l'université Lyon 3.

* (voir la liste des diplômes d'accès en Licence)

Baccalauréat

L 49%

ES 26%

S 14%

Technologique 11%

Professionnel 0%

Autres 0%

Que font les répondants l'année suivante ?

Poursuite d'études*

5

des étudiants ont suivi un cursus diplômant
au cours des 27 mois d'observation.

* (voir la liste des poursuites d'études)

Insertion professionnelle

30

arrêtent leurs études et
s'engagent sur le marché du travail
ou préparent un concours.*

* (voir la liste des concours préparés)

La population en insertion : quelques indicateurs

Ce sont les étudiants non réinscrits dans une formation l'année **2010 / 2011**

Ils sont tous classés en **emploi**, en **recherche d'emploi**, en **inactivité** ou en **préparation à un concours**.

Opinion sur le cursus qu'ils viennent de quitter

Appréciation portée par les étudiants sur leur formation.

Une échelle de 1 (faible satisfaction) à 5 (forte satisfaction) était proposée aux enquêtés.

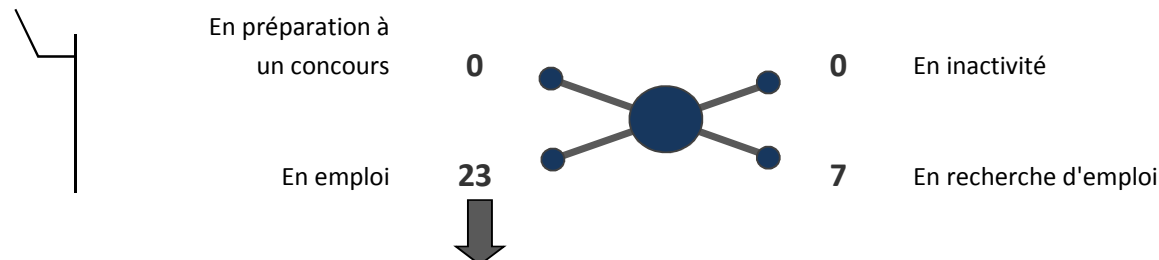
Notation de 1 à 5 (moyenne=3)

Contenu de la formation	3,2
Organisation des enseignements	3,0
Le stage comme moyen d'accès à l'emploi	3,1

Les conditions d'insertion des étudiants ayant occupé un emploi

Nombre moyen d'emplois obtenus sur la période	2		
Durée moyenne d'accès au 1er emploi	2 mois		
Mode d'accès à l'emploi			
1) Candidatures spontanées	8	2) Stage dans l'entreprise	6
3) Internet	5	4) Relations personnelles	4

Situation des étudiants en insertion au moment de l'enquête (27 mois après)



L'emploi occupé au moment de l'enquête*

* (voir la liste des intitulés d'emploi)

Statut de l'emploi		Travail à temps plein	
CDI	13		20
CDD	7	Secteur d'activité	
Autres	3		19 Entreprise privée
Professions et catégories sociales		Taille de l'entreprise	
Cadres et professions sup.	13	1) Entre 10 et 49 salariés	7
Professions intermédiaires	8	2) Entre 50 et 199 salariés	5
Employés/Ouvriers	1	3) Entre 1 et 9 salariés	4
Revenu median		Activité économique de l'entreprise	
1 500 € net mensuel		1) Activités spécialisées, scientifiques et techniques	5
22 500 € brut annuel		2) Commerce, transports, hébergement et restauration	4
Emploi en Rhône-Alpes	10	3) Industrie (manufacturières, extractive et autres)	3

Opinion des étudiants vis-à-vis de l'emploi occupé

Appréciation portée par les étudiants sur les principaux aspects de leur emploi.

Une échelle de 1 (faible satisfaction) à 5 (forte satisfaction) était proposée aux enquêtés.

Notation de 1 à 5 (moyenne=3)	
Rémunération	2,8
Contenu	3,4
Relations dans l'entreprise	3,9
Autonomie dans le travail	3,4
Perspectives de carrière	3,2

Liste des diplômes d'accès au master

Intitulé	Etablissement	
Master 1	Université Lyon 3	5 Diplômés
Master 1 Langues, culture, entreprise, anglais	Université de Grenoble	
Master 1 LCE Allemand	Université Lyon 3	3 Diplômés
Master 1 LCE Anglais	Université Lyon 3	13 Diplômés
Master 1 LCE Chinois	Université Lyon 3	4 Diplômés
Master 1 LCE Japonais	Université Lyon 3	3 Diplômés
Master 1 LLCE Italien	Université Lyon 3	6 Diplômés

Liste des intitulés de poursuite d'études

Intitulé	Etablissement
Licence Droit Privé	Paris 1
Master 1 Enseignement Anglais	Université Lyon 3
Master 2 Communication	Université Lyon 3
Master 2 Management, Marketing et Commercialisation	IAE Clermont-Ferrand
Master Management, Gestion des Ressources Humaines	IAE - Lyon 3

Liste des intitulés d'emploi

Accueil réception dans une résidence de vacances
Acheteur approvisionneur
Assistant administration des ventes exportation
Assistant export
Assistant RH
Business development manager
Chargé de production dans les assurances
Chef de Produit Développement
Commercial sédentaire
Conseiller (conseil auprès des entreprises japonaises dans la protection de leurs marques à l'échelle mondiale)
Consultant en Recrutement
Coordinateur de projets européens
Document Controller en Australie (Responsable de coordination de documents techniques et contrats en anglais entre ingénieurs et chargés d'affaires)
Enseignant contractuel (chinois)
Implementation Consultant
Moniteur d'équitation
Permanent pédagogique pour l'OFAJ (Relations franco-allemande dans le domaine de la jeunesse)
Professeur-stagiaire de FLE (Fidji)
Responsable Adjoint Magasin
Responsable projet
Responsable support
Web Administrator

Le devenir des étudiants 27 mois après l'arrêt d'études

Diplôme **Master LEA Spécialité Commerce international**

Diplômés 2010

Nombre total de diplômés
en formation initiale

16

Nombre de répondants à l'enquête

10

Taux de réponse

63%

Les pourcentages calculés sur de faibles effectifs sont à interpréter avec prudence !

Les caractéristiques de l'ensemble des répondants

Taux de boursiers 40%

Age moyen
à l'obtention du master 24 ans

Taux de féminisation 70%

Etablissement d'origine * 100% étaient déjà étudiants de l'université Lyon 3.

* (voir la liste des diplômes d'accès en Licence)

Baccalauréat

L 40%

ES 50%

S 10%

Technologique 0%

Professionnel 0%

Autres 0%

Que font les répondants l'année suivante ?

Poursuite d'études*

0

des étudiants ont suivi un cursus diplômant
au cours des 27 mois d'observation.

* (voir la liste des poursuites d'études)

Insertion professionnelle

10

arrêtent leurs études et
s'engagent sur le marché du travail
ou préparent un concours.*

* (voir la liste des concours préparés)

La population en insertion : quelques indicateurs

Ce sont les étudiants non réinscrits dans une formation l'année **2010 / 2011**

Ils sont tous classés en **emploi**, en **recherche d'emploi**, en **inactivité** ou en **préparation à un concours**.

Opinion sur le cursus qu'ils viennent de quitter

Appréciation portée par les étudiants sur leur formation.

Une échelle de 1 (faible satisfaction) à 5 (forte satisfaction) était proposée aux enquêtés.

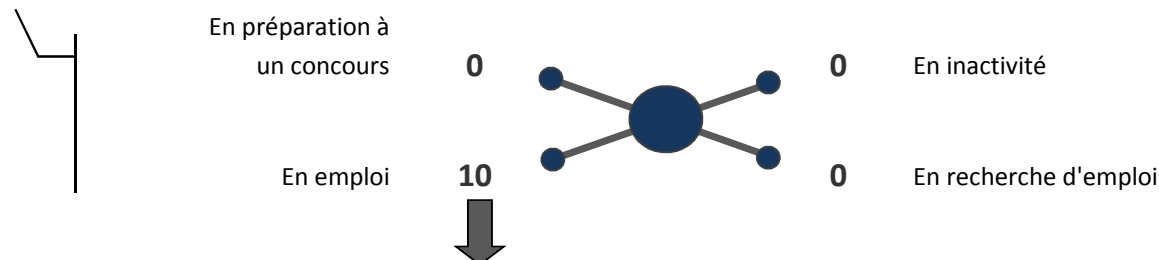
Notation de 1 à 5 (moyenne=3)

Contenu de la formation	2,9
Organisation des enseignements	2,3
Le stage comme moyen d'accès à l'emploi	3,8

Les conditions d'insertion des étudiants ayant occupé un emploi

Nombre moyen d'emplois obtenus sur la période			1
Durée moyenne d'accès au 1er emploi			1 mois
Mode d'accès à l'emploi			
1) Candidatures spontanées	4	2) Internet	3

Situation des étudiants en insertion au moment de l'enquête (27 mois après)



L'emploi occupé au moment de l'enquête*

* (voir la liste des intitulés d'emploi)

Statut de l'emploi		Travail à temps plein	
CDI	7	10	
CDD	3	Secteur d'activité	
Autres	0	10	Entreprise privée
Professions et catégories sociales		Taille de l'entreprise	
Cadres et professions sup.	5	1) Entre 50 et 199 salariés	3
Professions intermédiaires	5	2) Entre 10 et 49 salariés	2
Employés/Ouvriers	0		
Revenu median		Activité économique de l'entreprise	
2 000 € net mensuel		1) Commerce, transports, hébergement et restauration	3
Emploi en Rhône-Alpes		2) Industrie (manufacturières, extractive et autres)	2
6		3) Information et communication	2

Opinion des étudiants vis-à-vis de l'emploi occupé

Appréciation portée par les étudiants sur les principaux aspects de leur emploi.

Une échelle de 1 (faible satisfaction) à 5 (forte satisfaction) était proposée aux enquêtés.

Notation de 1 à 5 (moyenne=3)	
Rémunération	3,0
Contenu	3,8
Relations dans l'entreprise	4,0
Autonomie dans le travail	4,0
Perspectives de carrière	2,4

Liste des diplômes d'accès au master

Intitulé

Master 1 LEA spé commerce international

Etablissement

Université Lyon 3

(10 diplômés)

Liste des intitulés d'emploi

Assistant chef de produit et gestion grands comptes

Assistant chef de projet

Assistant commercial

Assistant commercial exportation

Attaché auprès du recteur

Chef de produits

Consultant en relocation

Graphiste web marketing

Technico-commercial exportation

Le devenir des étudiants 27 mois après l'arrêt d'études

Diplôme **Master LEA Spécialité Langue Droit Gestion**

Diplômés 2010

Nombre total de diplômés
en formation initiale

6

Nombre de répondants à l'enquête

6

Taux de réponse

100%

Les pourcentages calculés sur de faibles effectifs sont à interpréter avec prudence !

Les caractéristiques de l'ensemble des répondants

Taux de boursiers 33%

Age moyen
à l'obtention du master 24 ans

Taux de féminisation 83%

Etablissement d'origine * 67% étaient déjà étudiants de l'université Lyon 3.

* (voir la liste des diplômes d'accès en Licence)

Baccalauréat

L 50%

ES 50%

S 0%

Technologique 0%

Professionnel 0%

Autres 0%

Que font les répondants l'année suivante ?

Poursuite d'études*

0

des étudiants ont suivi un cursus diplômant
au cours des 27 mois d'observation.

* (voir la liste des poursuites d'études)

Insertion professionnelle

6

arrêtent leurs études et
s'engagent sur le marché du travail
ou préparent un concours.*

* (voir la liste des concours préparés)

La population en insertion : quelques indicateurs

Ce sont les étudiants non réinscrits dans une formation l'année **2009 / 2010**

Ils sont tous classés en **emploi**, en **recherche d'emploi**, en **inactivité** ou en **préparation à un concours**.

Opinion sur le cursus qu'ils viennent de quitter

Appréciation portée par les étudiants sur leur formation.

Une échelle de 1 (faible satisfaction) à 5 (forte satisfaction) était proposée aux enquêtés.

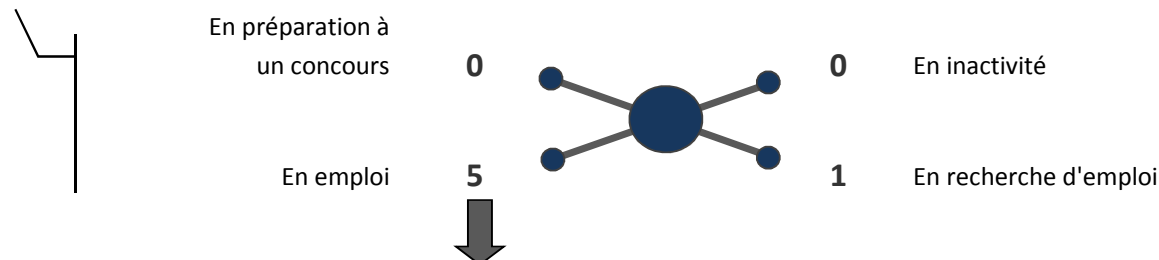
Notation de 1 à 5 (moyenne=3)

Contenu de la formation	2,6
Organisation des enseignements	2,8
Le stage comme moyen d'accès à l'emploi	3,4

Les conditions d'insertion des étudiants ayant occupé un emploi

Nombre moyen d'emplois obtenus sur la période				2	
Durée moyenne d'accès au 1er emploi				5 mois	
Mode d'accès à l'emploi					
1) Intérim	2	2) Internet	1	3) Stage dans l'entreprise	1
4) Candidatures spontanées	1	5) Relations personnelles	1		

Situation des étudiants en insertion au moment de l'enquête (27 mois après)



L'emploi occupé au moment de l'enquête*

* (voir la liste des intitulés d'emploi)

Statut de l'emploi	Travail à temps plein		
CDI	2	4	
CDD	1	Secteur d'activité	
Professions libérales	2	2 Entreprise privée	2 Indépendants
Professions et catégories sociales	Taille de l'entreprise		
Cadres et professions sup.	3	1) 0 salarié	2
Professions intermédiaires	1	2) Entre 10 et 49 salariés	2
Employés/Ouvriers	1	3) Entre 50 et 199 salariés	1
Revenu median	Activité économique de l'entreprise		
1 580 € net mensuel	1) Autres activités de service 3		
Emploi en Rhône-Alpes	3	2) Commerce, transports, hébergement et restauration	1

Opinion des étudiants vis-à-vis de l'emploi occupé

Appréciation portée par les étudiants sur les principaux aspects de leur emploi.

Une échelle de 1 (faible satisfaction) à 5 (forte satisfaction) était proposée aux enquêtés.

Notation de 1 à 5 (moyenne=3)	
Rémunération	3,0
Contenu	3,2
Relations dans l'entreprise	4,2
Autonomie dans le travail	4,2
Perspectives de carrière	4,2

Liste des diplômes d'accès au master

Intitulé

Master 1 Comunicazione Internazionali (double diplôme Franco Italien)
Master 1 Langues Gestion Anglais Espagnol
Master 1 Langues Gestion
Master 1 Langues Gestion
Master 1 Droit et Gestion Anglais-Italien

Etablissement

Université de Turin
Université Lyon 3 2 diplômés
Université Lyon 3
Université Lyon 3
Université de Turin

Liste des intitulés d'emploi

Channel Manager
Employée administratif bilingue au Ministère des Affaires autochtones de l'Ontario, Canada
Web designer
Traductrice, formatrice, consultante
Serveur dans un restaurant

Le devenir des étudiants 27 mois après l'arrêt d'études

Diplôme **Master LEA Spécialité Langue et gestion**

Diplômés 2010

Nombre total de diplômés
en formation initiale

51

Nombre de répondants à l'enquête

38

Taux de réponse

75%

Les pourcentages calculés sur de faibles effectifs sont à interpréter avec prudence !

Les caractéristiques de l'ensemble des répondants

Taux de boursiers 45%

Age moyen
à l'obtention du master 24 ans

Taux de féminisation 75%

Etablissement d'origine * 89% étaient déjà étudiants de l'université Lyon 3.

* (voir la liste des diplômes d'accès en Licence)

Baccalauréat

L 29%

ES 50%

S 16%

Technologique 5%

Professionnel 0%

Autres 0%

Que font les répondants l'année suivante ?

Poursuite d'études*

5

des étudiants ont suivi un cursus diplômant
au cours des 27 mois d'observation.

* (voir la liste des poursuites d'études)

Insertion professionnelle

33

arrêtent leurs études et
s'engagent sur le marché du travail
ou préparent un concours.*

* (voir la liste des concours préparés)

La population en insertion : quelques indicateurs

Ce sont les étudiants non réinscrits dans une formation l'année **2010 / 2011**

Ils sont tous classés en **emploi**, en **recherche d'emploi**, en **inactivité** ou en **préparation à un concours**.

Opinion sur le cursus qu'ils viennent de quitter

Appréciation portée par les étudiants sur leur formation.

Une échelle de 1 (faible satisfaction) à 5 (forte satisfaction) était proposée aux enquêtés.

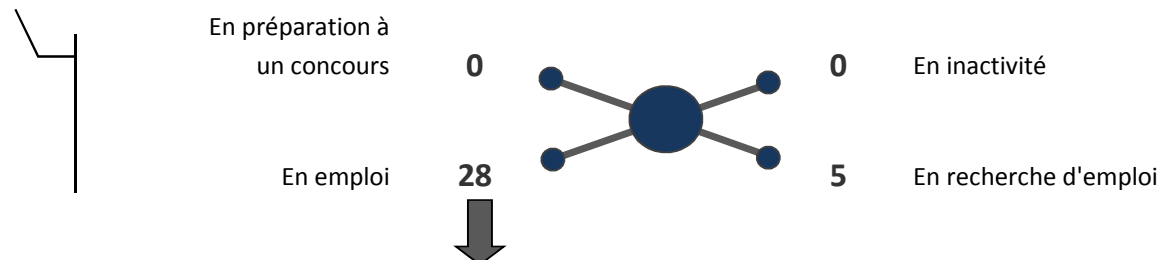
Notation de 1 à 5 (moyenne=3)

Contenu de la formation	3,2
Organisation des enseignements	2,7
Le stage comme moyen d'accès à l'emploi	3,0

Les conditions d'insertion des étudiants ayant occupé un emploi

Nombre moyen d'emplois obtenus sur la période	2		
Durée moyenne d'accès au 1er emploi	4 mois		
Mode d'accès à l'emploi			
1) Stage dans l'entreprise	8	2) Internet	8
3) Candidatures spontanées	6		

Situation des étudiants en insertion au moment de l'enquête (27 mois après)



L'emploi occupé au moment de l'enquête*

* (voir la liste des intitulés d'emploi)

Statut de l'emploi		Travail à temps plein	
CDI	21		27
CDD	5	Secteur d'activité	
Autres	2		26
		Entreprise privée	
Professions et catégories sociales		Taille de l'entreprise	
Cadres et professions sup.	6	1) Entre 10 et 49 salariés	7
Professions intermédiaires	20	2) Entre 50 et 199 salariés	7
Employés/Ouvriers	2	3) Plus de 1000 salariés	6
		Activité économique de l'entreprise	
Revenu median		1) Commerce, transports, hébergement et restauration	12
1 600 € net mensuel		2) Industrie (manufacturières, extractive et autres)	4
23 000 € brut annuel		3) Enseignement	4
Emploi à l'étranger	7		
Emploi en Rhône-Alpes	14		

Opinion des étudiants vis-à-vis de l'emploi occupé

Appréciation portée par les étudiants sur les principaux aspects de leur emploi.

Une échelle de 1 (faible satisfaction) à 5 (forte satisfaction) était proposée aux enquêtés.

Notation de 1 à 5 (moyenne=3)	
Rémunération	3,0
Contenu	3,6
Relations dans l'entreprise	3,9
Autonomie dans le travail	3,7
Perspectives de carrière	2,9

Liste des diplômes d'accès au master

Intitulé	Etablissement	
Master 1 LEA	Université Lyon 3	9 Diplômés
Master 1 LEA Anglais Arabe	Université Lyon 3	
Master 1 LEA spé Langue et gestion	Université Lyon 3	6 Diplômés
Master 1 LEA spé Langue et Gestion Allemand-Russe	Université Lyon 3	
Master 1 LEA spé Langue et Gestion Anglais - Chinois	Université Lyon 3	5 Diplômés
Master 1 LEA spé Langue et Gestion Anglais-Allemand	Université Lyon 3	5 Diplômés
Master 1 LEA spé Langue et Gestion Anglais-Espagnol	Université Lyon 3	5 Diplômés
Master 1 LEA spé Langue et Gestion Anglais-Grec moderne	Université Lyon 3	
Master 1 LEA spé Langue et Gestion Anglais-Japonais	Université Lyon 3	3 Diplômés

Liste des intitulés de poursuite d'études

Intitulé	Etablissement
Année de professionnalisation	Université Lyon 3
Diplôme de commerce international	ESG Paris
Master	Japon
Master 1 Enseignement	Université Lyon 3
Mastère spécialisé Management des achats	ESC Saint Etienne

Liste des intitulés d'emploi

Account Manager, Commercial chargé de clientèle dans une école de langues
Agent de nettoyage - Chef d'équipe
Assistant administratif (Ecole de musique)
Assistant administration et vente /affrètement (Gestion de la logistique)
Assistant commercial
Assistant commercial et administratif
Assistant commercial export
Assistant de direction moyens généraux
Assistant développement
Assistant développement international (traduction)
Assistant export
Cadre acheteur (composant électronique)
Chargé de service location
Chargé de terrain international
Commercial sédentaire
Commercial transport
Conseiller de clientèle
Consultant avant-vente
Gestionnaire billetterie
Gestionnaire de zone (Commercial sédentaire)
Logistics coordinator
Professeur vacataire anglais
Project Manager (Réalisation de projets sur le marché japonais pour des entreprises de la région Rhône-Alpes)
Rédacteur en ligne
Responsable adjoint de résidence étudiante
Responsable assurance qualité
Search planner (publicité en ligne)

Le devenir des étudiants 27 mois après l'arrêt d'études

Diplôme **Master LEA spécialité Langue et communication internationale des entreprises et administrations**

Diplômés 2010

Nombre total de diplômés
en formation initiale

13

Nombre de répondants à l'enquête

8

Taux de réponse

62%

Les pourcentages calculés sur de faibles effectifs sont à interpréter avec prudence !

Les caractéristiques de l'ensemble des répondants

Taux de boursiers 31%

Age moyen
à l'obtention du master 24 ans

Taux de féminisation 92%

Etablissement d'origine * 63% étaient déjà étudiants de l'université Lyon 3.

* (voir la liste des diplômes d'accès en Licence)

Baccalauréat

L 23%

ES 46%

S 15%

Technologique 15%

Professionnel 0%

Autres 0%

Que font les répondants l'année suivante ?

Poursuite d'études*

2

des étudiants ont suivi un cursus diplômant
au cours des 27 mois d'observation.

* (voir la liste des poursuites d'études)

Insertion professionnelle

6

arrêtent leurs études et
s'engagent sur le marché du travail
ou préparent un concours.*

* (voir la liste des concours préparés)

La population en insertion : quelques indicateurs

Ce sont les étudiants non réinscrits dans une formation l'année **2010 / 2011**

Ils sont tous classés en **emploi**, en **recherche d'emploi**, en **inactivité** ou en **préparation à un concours**.

Opinion sur le cursus qu'ils viennent de quitter

Appréciation portée par les étudiants sur leur formation.

Une échelle de 1 (faible satisfaction) à 5 (forte satisfaction) était proposée aux enquêtés.

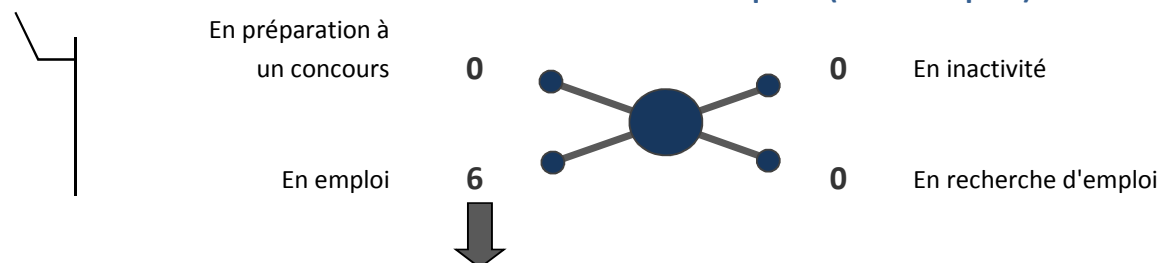
Notation de 1 à 5 (moyenne=3)

Contenu de la formation	3,3
Organisation des enseignements	3,3
Le stage comme moyen d'accès à l'emploi	2,8

Les conditions d'insertion des étudiants ayant occupé un emploi

Nombre moyen d'emplois obtenus sur la période					2
Durée moyenne d'accès au 1er emploi					2 mois
Mode d'accès à l'emploi					
1) Internet	2	2) Stage dans l'entreprise	1		
3) Pôle emploi / APEC	1	4) Réseau	1	5) Candidatures spontanées	1

Situation des étudiants en insertion au moment de l'enquête (27 mois après)



L'emploi occupé au moment de l'enquête*

* (voir la liste des intitulés d'emploi)

Statut de l'emploi		Travail à temps plein	
CDI	4		5
CDD	2	Secteur d'activité	
Autres	0		5 Entreprise privée
Professions et catégories sociales		Taille de l'entreprise	
Cadres et professions sup.	3	1) Entre 1 et 9 salariés	2
Professions intermédiaires	3	2) Plus de 1000 salariés	1
Employés/Ouvriers	0	3) Entre 50 et 199 salariés	1
Revenu median		Activité économique de l'entreprise	
1 500 € net mensuel		1) Information et communication	3
22 500 € brut annuel		2) Autres activités de service	1
Emploi en Rhône-Alpes	3		

Opinion des étudiants vis-à-vis de l'emploi occupé

Appréciation portée par les étudiants sur les principaux aspects de leur emploi.

Une échelle de 1 (faible satisfaction) à 5 (forte satisfaction) était proposée aux enquêtés.

Notation de 1 à 5 (moyenne=3)	
Rémunération	3,3
Contenu	4,3
Relations dans l'entreprise	3,3
Autonomie dans le travail	3,5
Perspectives de carrière	2,8

Liste des diplômes d'accès au master

Intitulé

Master 1 LEA
Master 1 LEA Communication des organisations
Master 1 LEA Commerce International
Master 1 LEA Commerce International des entreprises et administrations Anglais-Allemand
Master 1 LLCE Anglais
Master 1 LEA Commerce International des entreprises et administrations Anglais-Allemand

Etablissement

Université Lyon 3
Université Lyon 3 (3 Diplômés)
Université de Nantes / Universität Trier

Université Lyon 3
Université d'Aix-en-Provence

Université de Montpellier (34)

Liste des intitulés de poursuite d'études

Intitulé

Diplôme étranger
Autre Master

Liste des intitulés d'emploi

Assistant développement international
Assistant marketing et communication
Chargé d'étude (Etudes marketing)
Chef de publicité
Events Coordinator (Gère les événements destinés aux Partenaires Microsoft France)
Officier dans l'Armée de Terre