



PORTRAIT

DES ÉTUDIANTS

Édition **2022**





ANNÉE UNIVERSITAIRE

2021
2022



27 835 ÉTUDIANTS

Domaines de formation

- Droit
- Science politique et relations internationales
- Francophonie
- Gestion
- Management
- Comptabilité
- Philosophie
- Langues
- Lettres
- Histoire
- Géographie et aménagement
- Information et communication



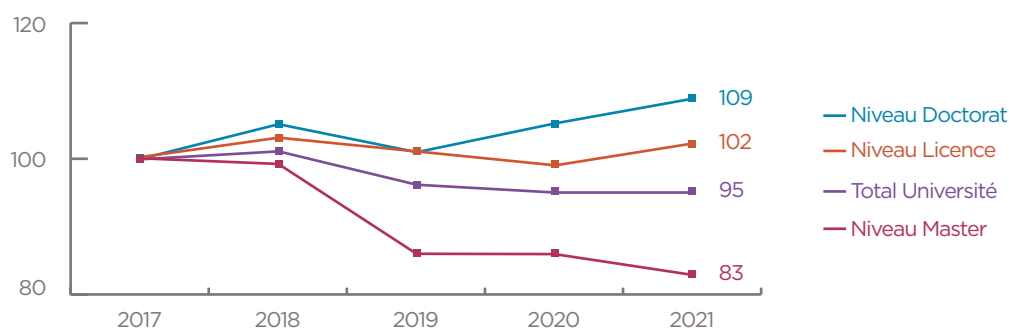
- 3** B.U.T. (Bachelor Universitaire de Technologie)
- 9** Mentions en Licence
- 16** Mentions en Licence professionnelle
- 51** Mentions en Master
- 37** Doctorats
- 82** Diplômes d'Université et Attestations de formation
- 26** Préparations de diplômes et concours
- 1** DAEU (Diplôme d'Accès aux Études Universitaires)

Progression du nombre d'étudiants

Année	Niveau Licence	Niveau Master	Niveau Doctorat	Total Université
2017	18 265	10 247	694	29 206
2018	18 755	10 130	732	29 617
2019	18 422	8 785	701	27 908
2020	18 079	8 849	729	27 657
2021	18 606	8 474	755	27 835

Après une hausse continue jusqu'en 2018, les effectifs de l'Université Jean Moulin Lyon 3 ont baissé en 2019 (- 1 709 étudiants). Cette baisse est liée à la mise en place cette année-là de la sélection dès la 1^{ère} année du grade de Master en droit et à la crise sanitaire (moins d'étudiants internationaux). Depuis, les effectifs se stabilisent.

Évolution des effectifs : base 100 en 2017

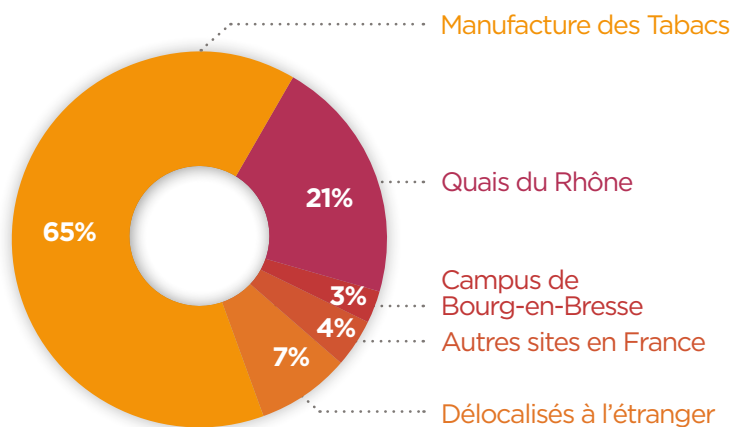


En 2021 et par rapport à 2017 :

- 📌 L'effectif Total Université est inférieur de 5% (indice 95)
- 📌 L'effectif Niveau Licence est stable (indice 102)
- 📌 L'effectif Niveau Master est inférieur de 17% (indice 83)
- 📌 L'effectif Niveau Doctorat est supérieur de 9% (indice 109)

RÉPARTITION DES INSCRITS PAR SITE

Sites	Effectifs
Manufacture des Tabacs	18 126
Quais du Rhône	5 829
Campus de Bourg-en-Bresse	908
Autres sites en France	941
Formations délocalisées à l'étranger	2 031
TOTAL	27 835



Autres sites en France

En convention avec l'Université Jean Moulin : Lycées de Poisy et d'Annonay, École Nationale Supérieure de la Police, Écoles de commerce, Institut Paul Bocuse...

Formations à distance : Master 2 Relations Internationales e-learning, Master Droit privé, Licence professionnelle Métiers du notariat...

Délocalisés à l'étranger

Formations à l'étranger, hors échanges



Le site de la **Manufacture des Tabacs** accueille la majorité des étudiants (**65%**).

1 étudiant sur 5 se trouve sur le **Campus des Quais (21%)**, regroupant toutes les écoles doctorales (excepté celle de Sciences Économiques et de Gestion et celle d'Éducation, Psychologie, Information et Communication), l'ensemble des formations de la faculté de Philosophie, les Licences professionnelles, les Masters et les préparations de la faculté de Droit, la majorité des Masters et des 3^{èmes} années de Licence de la faculté des Lettres et Civilisations, ainsi que les 3 départements de l'IUT.



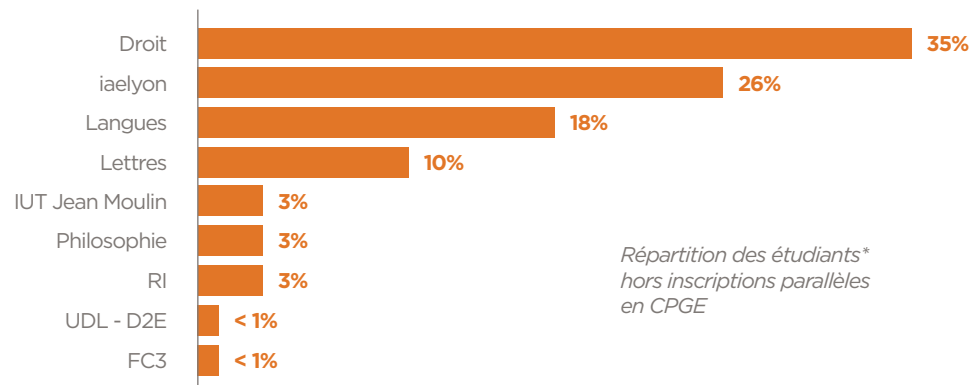
À **Bourg-en-Bresse (3%)**, sont proposés :

- Le Diplôme d'Accès aux Études Universitaires option A
- Le DCG (Diplôme de Comptabilité et de Gestion) en apprentissage
- Les Licences Droit, Gestion, Histoire
- Les Licences professionnelles : Commerce en banque - assurance, Ressources humaines et paie (en alternance), Assistant de gestion administrative et financière et Chargé des ressources humaines (en alternance)
- Les Masters : Gestion de production, logistique, achats et Marketing et vente (en alternance)

RÉPARTITION DES INSCRITS PAR COMPOSANTE / SERVICE

Composantes ou services	Inscriptions principales	Nombre d'étudiants*
Droit	9 516	9 622
iaelyon	6 950	7 190
Langues	4 740	4 911
Lettres	2 772	2 793
IUT Jean Moulin	879	879
Philosophie	784	790
RI	740	778
UDL - D2E	111	122
FC3	101	102
CPGE	1 242	1 242
TOTAL	27 835	

* Un étudiant a une seule inscription principale à l'Université mais il compte une fois dans chaque composante où il est inscrit (notamment en double diplôme).



- ☑ La faculté de Droit compte **35%** des inscrits de l'Université.
- ☑ L'iaelyon regroupe **26%** des inscrits.
- ☑ **18%** des étudiants sont inscrits à la faculté des Langues.
- ☑ **10%** sont à la faculté des Lettres et Civilisations.
- ☑ L'IUT, la faculté de Philosophie et les RI comptent chacun **3%** des inscrits.

- La **FC3** regroupe les étudiants inscrits au DAEU (Diplôme d'Accès aux Études Universitaires).
- Les **Relations Internationales** regroupent essentiellement les étudiants entrants en échange (DEUF, SELF, etc.).
- Les **étudiants en formation à l'étranger** (délocalisée) ou partis dans le cadre d'échanges internationaux sont comptés au sein des composantes.
- **UDL-D2E** : étudiants inscrits à Lyon 3 en D2E Diplôme d'Établissement "Étudiant Entrepreneur", porté par l'Université de Lyon.
- **CPGE** : étudiants en inscription parallèle en Classes Préparatoires aux Grandes Écoles.

.....

FC3 Formation Continue Langues Lettres Philosophie
iaelyon School of Management
IUT Jean Moulin Institut Universitaire de Technologie
Lettres Lettres et Civilisations
RI Relations Internationales

RÉPARTITION DES INSCRITS PAR TYPE DE DIPLÔME

Inscriptions pédagogiques*		%
Diplômes Nationaux (DN)	25 467	86%
Diplômes d'Université (DU)	3 077	10%
Préparation concours	1 213	4%
TOTAL	29 757	100%

* Inscriptions pédagogiques : un étudiant compte autant de fois qu'il a d'inscriptions.

Les **3 077** inscrits en **DU** se répartissent pour l'essentiel entre :

- ☑ La faculté de Droit (1 257 inscrits) et les RI (791)
- ☑ La faculté des Langues (520 inscrits) et l'iaelyon (326)

Préparation concours

Concours administratifs, filière comptable, concours de l'enseignement

Droit

- Métiers de l'Administration Pénitentiaire et de la Protection Judiciaire de la Jeunesse (AP-PJJ), métiers de la sécurité et métiers en juridiction
- Préparation à l'examen d'accès au Centre Régional de Formation Professionnelle des Avocats (CRFPA)
- Préparation au Diplôme Supérieur de Notariat

iaelyon

- Préparations au DCG (Diplôme de Comptabilité et de Gestion) et au DSCG (Diplôme Supérieur de Comptabilité et de Gestion)

Langues Lettres Philosophie

- Préparations aux concours de l'enseignement

Composantes	DN	DU	Prépa concours
Droit	83%	12%	5%
iaelyon	90%	5%	6%
Langues	89%	10%	1%
Lettres	96%	-	4%
IUT Jean Moulin	100%	-	-
Philosophie	93%	1%	6%
RI	-	100%	-
FC3 (DAEU)	100%	-	-
TOTAL	86%	10%	4%

Les **DU** des **Relations Internationales** (RI) correspondent pour l'essentiel aux formations qui accueillent les étudiants étrangers dans le cadre d'échanges.

RÉPARTITION DES INSCRITS

Selon le régime d'inscription

24 580 étudiants en formation initiale

(hors apprentissage)

1 889 étudiants en alternance

73% en contrat d'apprentissage

27% en contrat de professionnalisation

Ils sont essentiellement à l'iaelyon avec **1 276 alternants**, représentant au sein de cette composante **71%** des inscrits de Licence professionnelle, **34%** des inscrits de DUCG et DUSCG et **29%** des inscrits de Master.

C'est également une modalité de formation très développée à l'IUT qui compte **264 alternants** (96% des inscrits de Licence professionnelle au sein de cette composante).

1 335 étudiants en formation continue

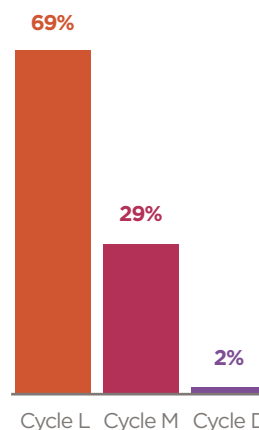
(hors contrat de professionnalisation)

La formation continue se situe principalement en faculté de Droit (677 étudiants) et à l'iaelyon (453 étudiants).

49% des étudiants en formation continue sont en Master.

Par cycle d'études

Tous diplômes nationaux, hors DAEU



▣ **69%** des étudiants de l'Université sont inscrits en Licence, BUT* ou DUT (Bac+1 à Bac+3).

▣ Les Masters (Bac+4, Bac+5) représentent **29%** des inscrits.

▣ Les Doctorats (Bac+6 à Bac+8) et HDR (Habilitation à Diriger des Recherches) regroupent **2%** des inscrits.

* BUT (Bachelors Universitaires de Technologie) : formation sur 3 ans qui vient remplacer progressivement les DUT. La 1^{ère} année de BUT a été mise en place en septembre 2021.

	Effectifs	%
Licence 1 - BUT 1 - DUT 1	7 342	30%
Licence 2 - DUT 2	4 746	19%
Licence 3 - L. PRO	4 958	20%
Cycle Licence	17 046	69%
Master 1	3 129	13%
Master 2	4 181	17%
Cycle Master	7 310	29%
Cycle Doctorat	507	2%
TOTAL	24 863	100%

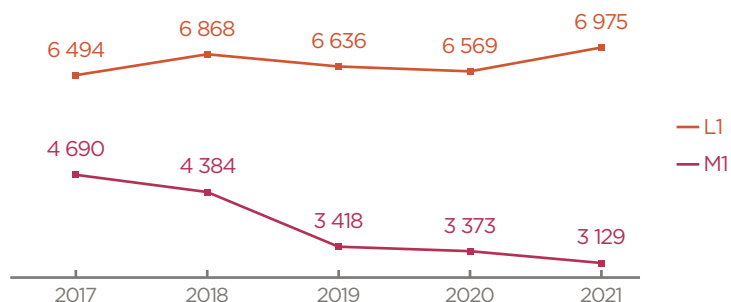
Près d'**1 étudiant sur 3** est inscrit en 1^{ère} année de cycle Licence.

RÉPARTITION DES INSCRITS

Cycle Licence		Effectifs
Licence 1	BUT 1/DUT 1	367
	L 1	6 975
	TOTAL L 1	7 342
Licence 2	DUT 2	276
	L 2	4 470
	TOTAL L 2	4 746
Licence 3	L 3	3 979
	L. PRO	979
	TOTAL L 3	4 958

Près de 1 000 inscrits en Licence professionnelle soit 20% des étudiants de Licence 3.

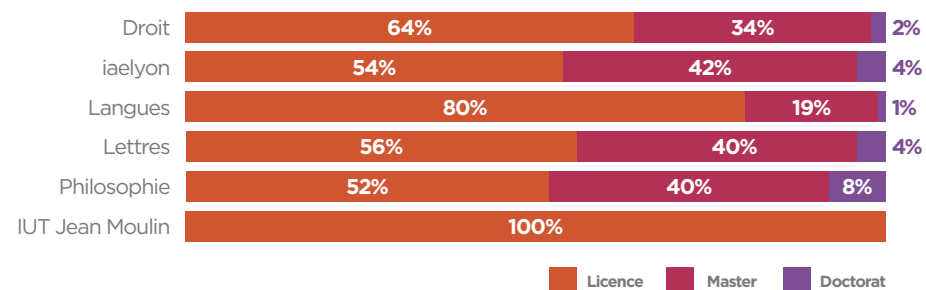
Évolution des effectifs L1 et M1 entre 2017 et 2021



La forte baisse des effectifs en M1 entre 2018 et 2019 est liée à la mise en place, cette année-là, de la sélection en droit dès la 1^{ère} année du grade de Master.

Part des cycles d'études pour chaque composante

Tous diplômes nationaux, hors DAEU



- ▣ Hors IUT Jean Moulin, c'est la faculté des Langues qui compte la plus forte proportion d'étudiants inscrits en cycle Licence : **80%**.
- ▣ L'iaelyon se caractérise par la plus forte part d'inscrits en cycle Master : **42%** (contre **30%** dans l'ensemble).
- ▣ La faculté de Philosophie a la plus forte part d'inscrits en cycle Doctorat : **8%** (soit 4 fois plus que l'ensemble).

DIPLÔMES NATIONAUX

8 375 diplômes nationaux ont été délivrés en 2021

Diplômes nationaux		Réussite en année diplômante 2021
DAEU	53	63%
DUT	283	95%
Licence LMD	3 661	86%
Licence professionnelle	928	91%
Master	3 390	84%
Doctorat et HDR	60	-

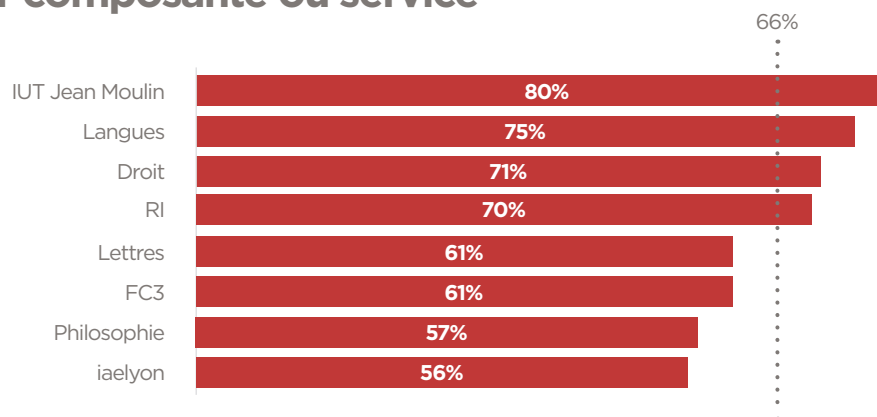


TAUX DE FÉMINISATION

66% des étudiants sont des femmes.

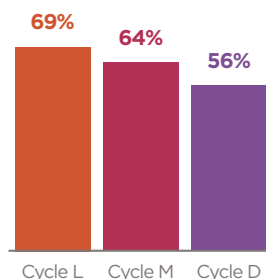
Elles sont nettement majoritaires, surtout à l'IUT (**80%**) et à la faculté des Langues (**75%**). Les composantes les moins féminisées sont l'iaelyon et la faculté de Philosophie (entre **56%** et **57%**).

Par composante ou service



Par cycle d'études

Tous diplômes nationaux, hors DAEU



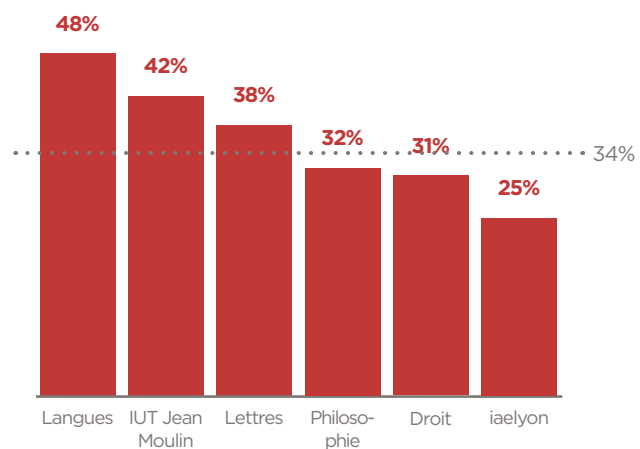
La part des femmes diminue au fur et à mesure que le niveau d'études progresse :

- ▣ **69%** en cycle Licence
- ▣ **64%** en cycle Master (67% en Master 1 et 61% en Master 2)
- ▣ **56%** en cycle Doctorat

ÉTUDIANTS BOURSIERS

34% des étudiants en formation initiale sont boursiers sur critères sociaux.

Par composante ou service



La faculté des Langues et l'IUT Jean Moulin comptent les plus importantes proportions de boursiers : respectivement **48%** et **42%**.

38% des inscrits à la faculté des Lettres et Civilisations sont boursiers. Ils sont à **32%** la faculté de Philosophie et **31%** à la faculté de Droit.

L'iaelyon comprend **25%** d'étudiants boursiers.

Ces proportions s'expliquent en partie par la structure par cycle des différentes composantes : l'IUT et la faculté des Langues comptent la plus forte proportion d'étudiants inscrits en cycle Licence, l'iaelyon compte une part importante d'étudiants en diplômes délocalisés non boursiers ou en alternance.

Par cycle d'études

Tous diplômes nationaux, hors DAEU

Sont boursiers sur critères sociaux :

- 35%** des inscrits en cycle Licence
- 31%** des inscrits en cycle Master

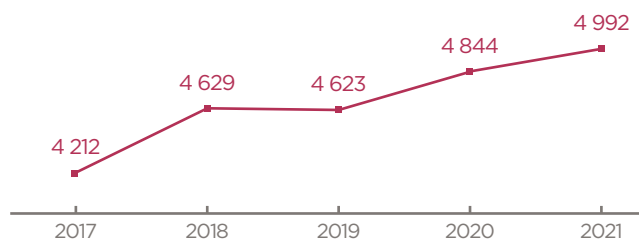
Boursiers - Cycle Licence	
L1	33%
L2	36%
L3	36%
TOTAL	35%

Boursiers - Cycle Master	
M1	36%
M2	26%
TOTAL	31%

NÉO-BACHELIERS 2021

4 992 néo-bacheliers
en 2021 soit **42%**
des néo-entrants

Évolution des effectifs depuis 2017



Un néo-bachelier est un bachelier de l'année qui s'inscrit dans un Diplôme National, en Diplôme d'Université ou en Préparation Concours. Les équivalences ne sont pas comptabilisées ici (capacité, DAEU, titres étrangers, etc.).

Les néo-bacheliers des séries générales, technologiques et professionnelles inscrits en **2021-2022** sont :

- En première année de Licence **92%**
- En première année de DUT **6%**
- En préparation au Diplôme de Comptabilité et de Gestion **2%**

67% sont des femmes

33% sont boursiers d'État sur critères sociaux

Flux d'entrée

En 2021, l'Université Jean Moulin a inscrit **11 786** nouveaux étudiants, soit **42%** de l'effectif total des inscrits.

Outre la première année de Licence, ce flux d'entrée est particulièrement fort en Licence professionnelle (**80%**) et en première année de Master (**47%**).

Origine géographique

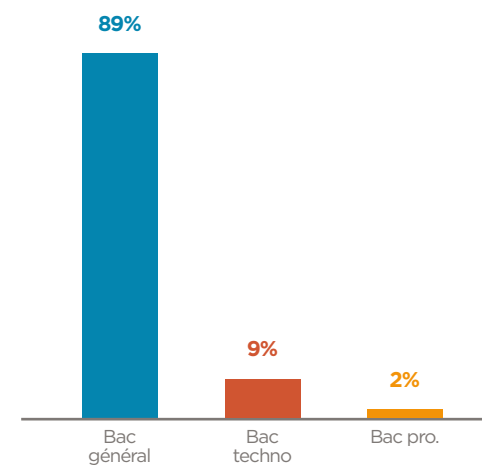
Selon le département du BAC

	Départements d'origine	Effectifs	
Académie de Lyon	Ain	576	63%
	Loire	253	
	Rhône	2 311	
Académie de Grenoble	Ardèche	59	17%
	Drôme	101	
	Haute-Savoie	149	
	Isère	446	
	Savoie	73	
Académie de Clermont-Ferrand	Allier	18	1%
	Cantal	2	
	Haute-Loire	15	
	Puy-de-Dôme	26	
Autres	Jura	43	3%
	Saône-et-Loire	119	
Reste France		801	16%
TOTAL		4 992	

46% des néo-bacheliers sont originaires du département du Rhône.

Séries BAC

89% des néo-bacheliers sont titulaires d'un bac général



- Les Bacs **généraux** sont les plus représentés : **89%**
- Les Bacs **technologiques** représentent **9%** (Bac STMG pour l'essentiel)
- Les Bacs **professionnels** restent très minoritaires : **2%**

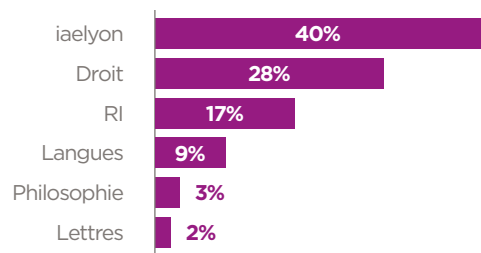
MOBILITÉ INTERNATIONALE | 4 701 ÉTUDIANTS (17% DE L'ENSEMBLE)

La mobilité internationale concerne chaque année près de 20% des étudiants de l'Université Lyon 3. La crise sanitaire ayant impacté cette mobilité, les résultats vous sont présentés avec un rappel des chiffres de l'année dernière.

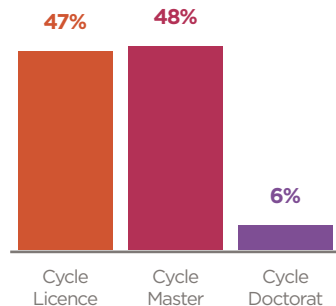
4 164 étudiants de nationalité étrangère* se sont inscrits à l'Université Jean Moulin, soit **15%** de l'ensemble (Année universitaire 2020-2021 : 3 771).

Parmi eux, **1 496** sont inscrits à titre individuel. Le taux de féminisation est de **60%**.

Répartition des étudiants étrangers par composante ou service

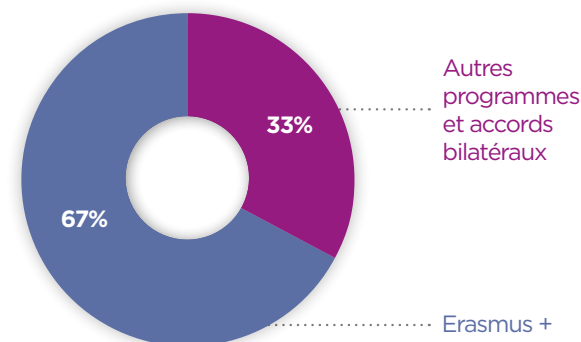


Répartition des étudiants étrangers par cycle d'études
Tous Diplômes Nationaux, hors DAEU, hors DU



675 étudiants accueillis dans le cadre d'un échange

(Année universitaire 2020-2021 : 149)



2 031 étudiants en formation délocalisée à l'étranger

(Année universitaire 2020-2021 : 2 096)

HONGRIE	38
POLOGNE	41
RÉPUBLIQUE TCHÈQUE	14
EUROPE	93
BURKINA FASO	36
CAMEROUN	57
COTE D'IVOIRE	33
EGYPTE	164
MADAGASCAR	19
MAROC	381
TUNISIE	42
AFRIQUE	732

BRESIL	108
AMERIQUE	108
ARMENIE	785
CAMBODGE	52
CHINE	79
IRAN	16
LAOS	20
LIBAN	41
VIETNAM	105
ASIE	1 098

*Étudiants de nationalité étrangère non bacheliers (admis sur titre en équivalence au Bac)

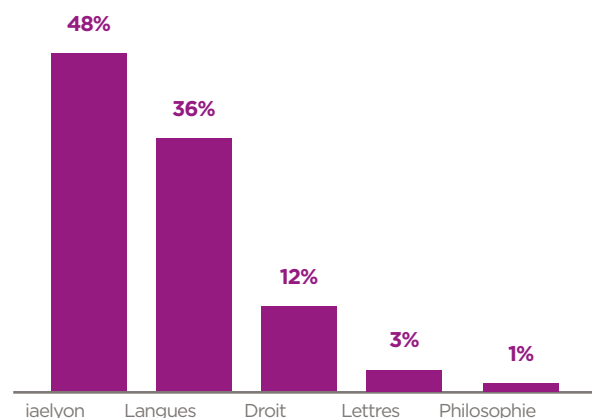
Les étudiants partis en programme d'échange

Hors formations délocalisées

499 étudiants inscrits à l'Université Jean Moulin ont bénéficié d'un programme d'échange pour étudier à l'étranger.

(Année universitaire 2020-2021 : 221)

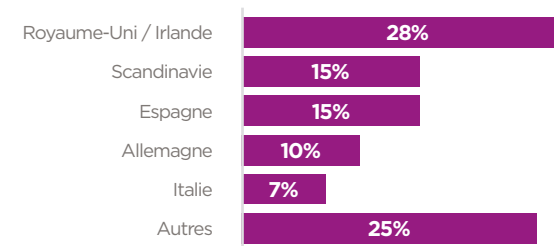
Répartition des étudiants sortants par composante



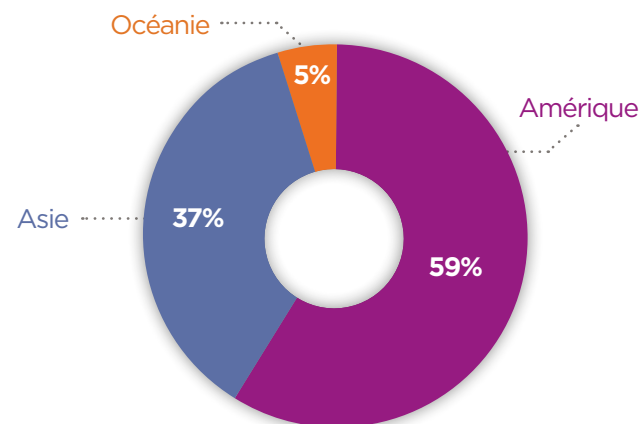
- 66% sont partis dans le cadre du programme Erasmus +.
- 34% ont bénéficié d'accords bilatéraux.
- 68% sont inscrits en cycle Licence et 32% en cycle Master.

Destinations selon le continent

67% Europe



33% Hors Europe





📍 **Manufacture** des Tabacs

📍 Campus des **Quais**

📍 Campus de **Bourg-en-Bresse**

WWW **UNIV-LYON3** FR