

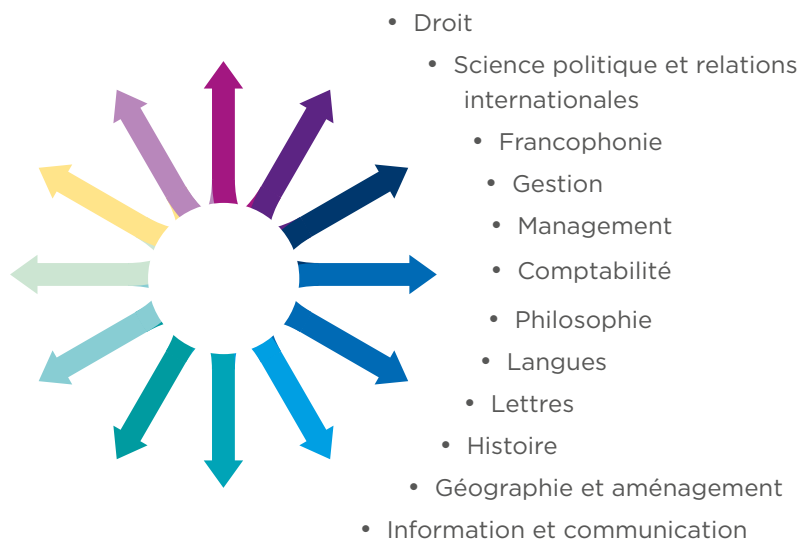
Portrait **des étudiants**



20**19**
20**20**

29 617 étudiants

Domaines de formation

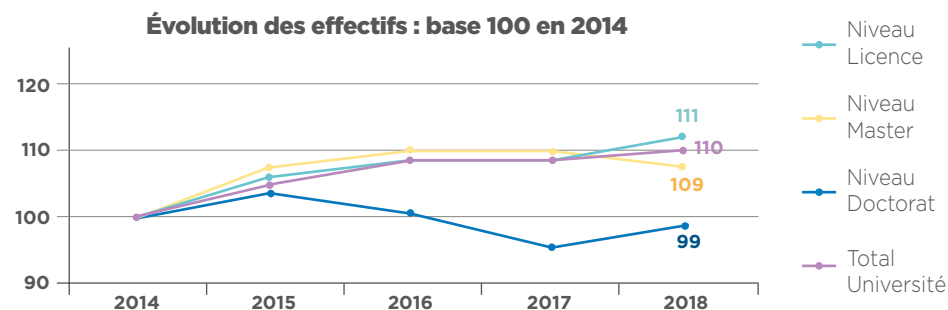


- 3** DUT
- 10** Mentions en Licence
- 17** Mentions en Licence professionnelle
- 51** Mentions en Master
- 36** Doctorats
- 77** Diplômes d'Université et Certificats
- 24** Préparations de diplômes et concours
- 1** DAEU (Diplôme d'Accès aux Études Universitaires)

Progression du nombre d'étudiants

| Année | Niveau Licence | Niveau Master | Niveau Doctorat | Total Université |
|-------|----------------|---------------|-----------------|------------------|
| 2014 | 16 833 | 9 289 | 736 | 26 858 |
| 2015 | 17 537 | 9 754 | 762 | 28 053 |
| 2016 | 18 199 | 10 233 | 742 | 29 174 |
| 2017 | 18 265 | 10 247 | 694 | 29 206 |
| 2018 | 18 755 | 10 130 | 732 | 29 617 |

L'augmentation du nombre d'étudiants est continue depuis 2014. Après une stabilisation en 2017, la hausse repart légèrement en 2018. L'effectif du niveau Doctorat reste stable.

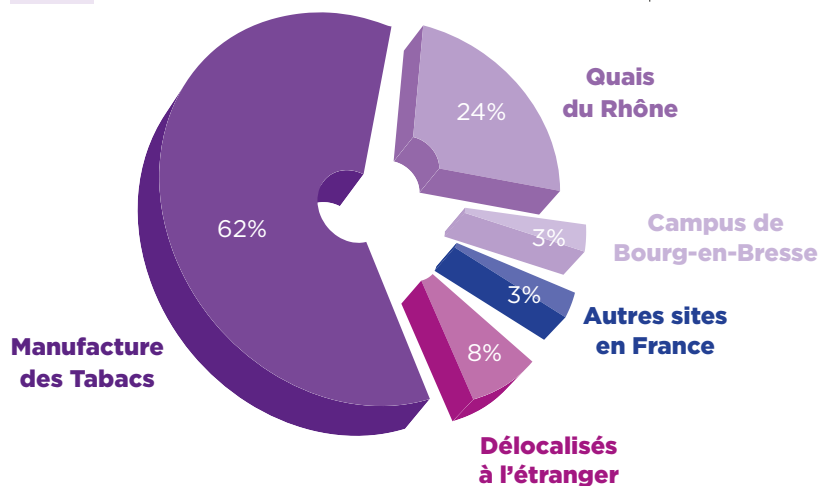


En 2018 et par rapport à 2014 :

- l'effectif Total Université est supérieur de 10% (indice 110) ;
- l'effectif Niveau Licence est supérieur de 11% (indice 111) ;
- l'effectif Niveau Doctorat est inférieur de 1% (indice 99).

Répartition des inscrits par site

| SITES | Effectifs | |
|--------------|---------------------------|--------|
| | Manufacture des Tabacs | 18 384 |
| | Quais du Rhône | 7 012 |
| | Campus de Bourg-en-Bresse | 869 |
| | Autres sites en France | 848 |
| | Délocalisés à l'étranger | 2 504 |
| Total | 29 617 | |



AUTRES SITES EN FRANCE

En convention avec l'Université Jean Moulin : Lycées de Poisy, d'Annonay et de Villefranche, École de police, Écoles de commerce, École Paul Bocuse
Formations à distance : Master 2 RI e-learning, Licence pro Métiers du notariat...

DÉLOCALISÉS À L'ÉTRANGER

Formations à l'étranger, hors échanges



Le site de la **MANUFACTURE DES TABACS** accueille la majorité des étudiants (**62%**).

1 étudiant sur 4 se trouve sur le **CAMPUS DES QAIS (24%)**. On y trouve toutes les écoles doctorales (excepté celle de Sciences Économiques et de Gestion et celle d'Éducation, Psychologie, Information et Communication), l'ensemble des formations de la faculté de Philosophie, les Licences professionnelles et les Masters de la faculté de Droit, la majorité des Masters de la faculté des Lettres et Civilisations, ainsi que les 3 départements de l'IUT.



À **BOURG-EN-BRESSE (3%)**, sont proposés :

- le Diplôme d'Accès aux Études Universitaires option A
- le DCG (Diplôme de Comptabilité et de Gestion) en alternance
- les Licences Droit, Gestion, Histoire
- les Licences professionnelles : Commerce en banque - assurance, Gestion des systèmes d'information de la paie, Assistant de gestion administrative et financière et Chargé des ressources humaines (en alternance)
- les Masters : Gestion de production, logistique, achats et Marketing et vente (en alternance)



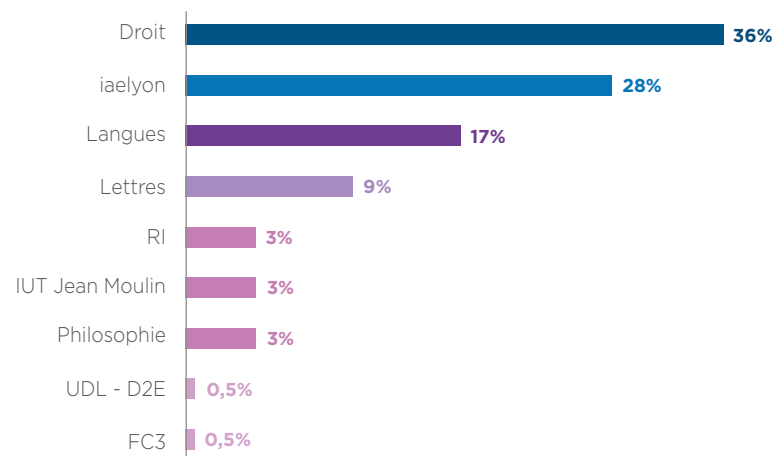
Répartition des inscrits par composante ou service

Composantes ou services

| | Inscriptions principales | Nombre d'étudiants* |
|-----------------|--------------------------|---------------------|
| Droit | 10 314 | 10 410 |
| iaelyon | 7 809 | 8 146 |
| Langues | 4 627 | 4 927 |
| Lettres | 2 737 | 2 765 |
| RI | 947 | 979 |
| IUT Jean Moulin | 964 | 964 |
| Philosophie | 824 | 827 |
| UDL - D2E | 125 | 131 |
| FC3 | 92 | 92 |
| CPGE | 1 178 | 1 178 |
| Total | 29 617 | |

* Un étudiant a une seule inscription principale à l'Université mais il compte une fois dans chaque composante où il est inscrit (notamment en double diplôme).

- ❖ La FC3 regroupe les étudiants inscrits au DAEU (Diplôme d'Accès aux Études Universitaires).
- ❖ Les Relations Internationales rassemblent les inscrits en Diplômes d'Université (DEUF, SELF, etc.).
- ❖ Les étudiants en formation à l'étranger (délocalisée) ou partis dans le cadre d'échanges internationaux sont comptés au sein des composantes.
- ❖ UDL-D2E : étudiants inscrits à Lyon 3 en D2E Diplôme d'Établissement "Étudiant Entrepreneur", porté par l'Université de Lyon
- ❖ CPGE : étudiants en inscription parallèle en Classes Préparatoires aux Grandes Écoles



Répartition des étudiants hors inscriptions parallèles en CPGE

- ❖ La faculté de Droit compte 36% des inscrits de l'Université.
- ❖ L'iaelyon regroupe 28% des inscrits.
- ❖ 17% des étudiants sont inscrits à la faculté des Langues et 9% à celle des Lettres et Civilisations.
- ❖ La faculté de Philosophie comme l'IUT comptent 3% des inscrits.

FC3 Langues Lettres Philosophie
iaelyon School of Management
IUT Jean Moulin : Institut Universitaire de Technologie
Lettres : Lettres et Civilisations
RI : Relations Internationales

et par type de diplôme

| Inscriptions pédagogiques* | | % |
|----------------------------|---------------|-------------|
| Diplômes Nationaux (DN) | 26 869 | 85% |
| Diplômes d'Université (DU) | 3 501 | 11% |
| Préparation concours | 1 328 | 4% |
| Total | 31 698 | 100% |

* Inscriptions pédagogiques : un étudiant compte autant de fois qu'il a d'inscriptions.



Les 3 500 inscrits en **DU** se répartissent pour l'essentiel entre :

- la faculté de Droit (près de 1 280 inscrits) et les RI (1 000)
- la faculté des Langues (570 inscrits) et l'iaelyon (430)



PRÉPARATION CONCOURS :

Concours administratifs, filière comptable, concours de l'enseignement

DROIT

- Métiers de l'administration pénitentiaire, métiers de la sécurité et métiers en juridiction
- Préparation à l'examen d'accès à l'École des Avocats
- Préparation au Diplôme Supérieur de Notariat

iaelyon

Préparations au DCG et au DSCG (Diplômes de Comptabilité et de Gestion)

LANGUES LETTRES PHILOSOPHIE

Préparations aux concours de l'enseignement

| Composantes | DN | DU | Prépa concours |
|-----------------|------------|------------|----------------|
| Droit | 82% | 11% | 7% |
| iaelyon | 90% | 5% | 5% |
| Langues | 88% | 11% | 1% |
| Lettres | 97% | - | 3% |
| IUT Jean Moulin | 92% | 8% | - |
| Philosophie | 94% | 1% | 5% |
| RI | - | 100% | - |
| FC3 | 100% | - | - |
| Total | 85% | 11% | 4% |

Les DU des Relations Internationales (RI) correspondent pour l'essentiel aux formations qui accueillent les étudiants étrangers dans le cadre d'échanges.



Répartition des inscrits

Selon le régime d'inscription

« 27 048 étudiants en formation initiale (hors apprentissage)

« 1 465 étudiants en alternance

34% en apprentissage

66% en contrat de professionnalisation

Essentiellement à l'iaelyon avec plus de 1 000 alternants, représentant au sein de cette composante 46% des inscrits de Licence professionnelle et 35% des inscrits de DUCG et DUSCG.

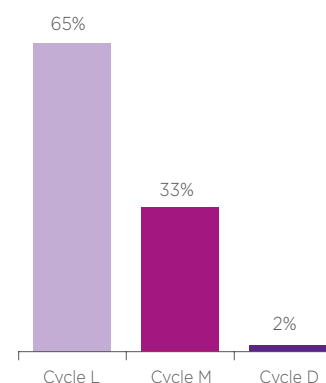
C'est également une modalité de formation très développée à l'IUT qui compte 274 alternants (93% des inscrits de Licence professionnelle).

« 1 104 étudiants en formation continue (hors contrat de professionnalisation)

On retrouve la formation continue principalement en faculté de Droit (568 étudiants) et à l'iaelyon (452 étudiants). 62% des étudiants en formation continue sont en Master.

Par cycle d'études

Tous diplômes nationaux, hors DAEU



65% des étudiants de l'Université sont inscrits en Licence ou DUT (Bac+1 à Bac+3).

Les Masters (Bac+4, Bac+5) représentent 33% des inscrits.

Les Doctorats (Bac+6 à Bac+8) et HDR (Habilitation à Diriger des Recherches) regroupent 2% des inscrits.

| | Effectifs | % |
|-----------------------|---------------|------------|
| Licence 1 - DUT 1 | 7 249 | 28% |
| Licence 2 - DUT 2 | 4 642 | 18% |
| Licence 3 - L. PRO | 4 955 | 19% |
| Cycle Licence | 16 846 | 65% |
| Master 1 | 4 384 | 17% |
| Master 2 | 4 336 | 17% |
| Cycle Master | 8 720 | 33% |
| Cycle Doctorat | 555 | 2% |
| Total | 26 121 | 100% |

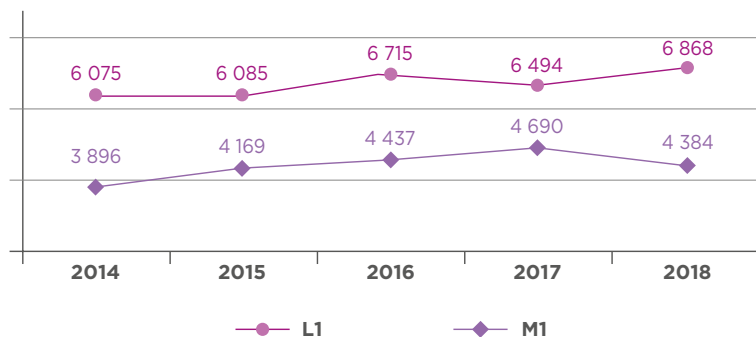
Plus d'1 étudiant sur 4 est inscrit en 1^{re} année de cycle Licence.

Répartition des inscrits

| Cycle Licence | | Effectifs |
|---------------|------------------|--------------|
| Licence 1 | DUT 1 | 381 |
| | L 1 | 6 868 |
| | Total L 1 | 7 249 |
| Licence 2 | DUT 2 | 279 |
| | L 2 | 4 363 |
| | Total L 2 | 4 642 |
| Licence 3 | L 3 | 3 922 |
| | L. PRO | 1 033 |
| | Total L 3 | 4 955 |

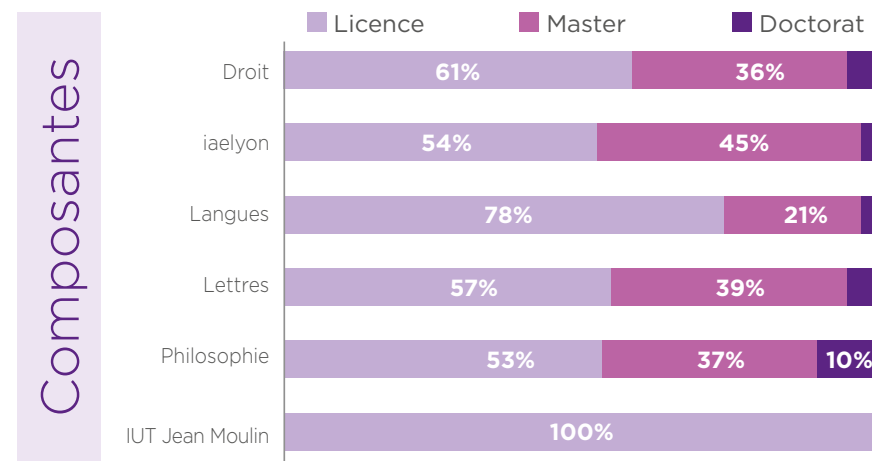
Plus de 1 000 inscrits en Licence professionnelle, soit **21%** des étudiants de Licence 3

Évolution des effectifs L1 et M1 entre 2014 et 2018



Part des cycles d'études pour chaque composante

Tous diplômes nationaux, hors DAEU



- ✦ Hors IUT Jean Moulin, c'est la faculté des Langues qui compte la plus forte proportion d'étudiants inscrits en cycle Licence : 78%.
- ✦ L'iaelyon se caractérise par une forte part d'inscrits en cycle Master : 45% (contre 33% dans l'ensemble).
- ✦ La faculté de Philosophie a la plus forte part d'inscrits en cycle Doctorat : 10% (soit 5 fois plus que la moyenne).

Diplômes nationaux

7 962 délivrés en 2018

| | | Réussite en année diplômante 2018 |
|-------------------------|-------|-----------------------------------|
| DAEU | 69 | 58% |
| DUT | 250 | 95% |
| Licence LMD | 3 300 | 84% |
| Licence professionnelle | 818 | 90% |
| Master | 3 436 | 84% |
| Doctorat et HDR | 89 | - |

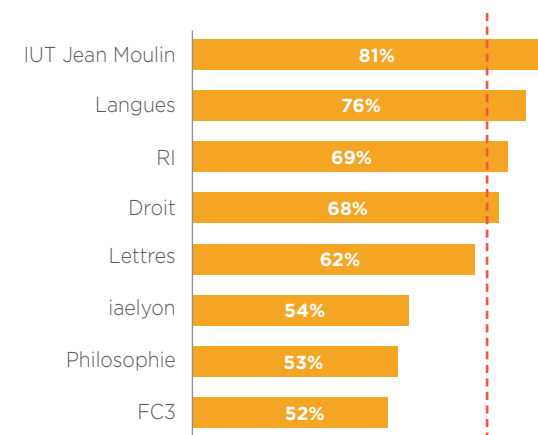


Taux de féminisation

Par composante ou service **65%**
Tous diplômes

Globalement, les femmes sont nettement majoritaires, surtout à l'IUT (81%) et à la faculté des Langues (76%).

La FC3, la faculté de Philosophie et l'iaelyon sont les composantes les moins féminisées (entre 52% et 54%).

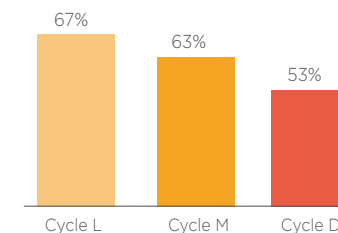


Par cycle d'études

Tous diplômes nationaux, hors DAEU

La part des femmes diminue au fur et à mesure que le niveau d'études progresse :

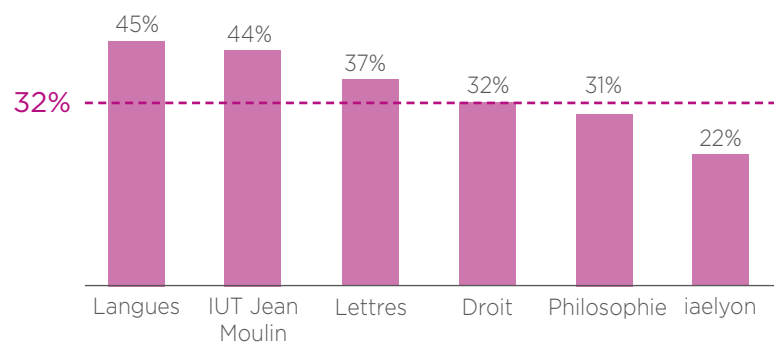
- **67% en cycle Licence**
- **63% en cycle Master**
65% en Master 1 et 61% en Master 2
- **53% en cycle Doctorat**



Étudiants boursiers

En moyenne, **32%** des étudiants de l'Université Jean Moulin inscrits en formation initiale sont boursiers sur critères sociaux.

Par composante ou service



- « La faculté des Langues et l'IUT Jean Moulin comptent les plus importantes proportions de boursiers : respectivement 45% et 44%.
- « 37% des inscrits à la faculté des Lettres et Civilisations sont boursiers ; un tiers à la faculté Droit et à la faculté de Philosophie.
- « L'iaelyon rassemble 22% d'étudiants boursiers.

Ces proportions s'expliquent en partie par la structure par cycle des différentes composantes : la faculté des Langues et l'IUT comptent la plus forte proportion d'étudiants inscrits en cycle Licence, l'iaelyon compte une part importante d'étudiants en diplômes délocalisés non boursiers.

Par cycle d'études

Tous diplômes nationaux, hors DAEU

Sont boursiers sur critères sociaux :

33% des inscrits en cycle Licence

31% des inscrits en cycle Master

| Boursiers Cycle Licence | | Boursiers Cycle Master | |
|-------------------------|------------|------------------------|------------|
| L1 | 34% | M1 | 34% |
| L2 | 32% | M2 | 27% |
| L3 | 30% | Total | 31% |
| Total | 33% | | |





Les néo-bacheliers 2018

Flux d'entrée

En 2018, l'Université Jean Moulin a inscrit

12 563 nouveaux étudiants,
soit **42%** de l'effectif total des inscrits.

Outre la première année de Licence, ce flux d'entrée est particulièrement fort en Licence professionnelle (83%) et en première année de Master (42%).



4 629
néo-bacheliers
2018

soit **37%**
des néo-entrants

Un néo-bachelier est un bachelier de l'année qui s'inscrit dans un Diplôme National, en Diplôme d'Université ou en Préparation Concours. Les équivalences ne sont pas comptabilisées ici (capacité, DAEU, titres étrangers, etc.).

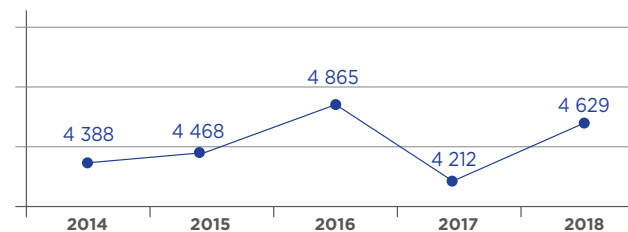
Les néo-bacheliers des séries générales, technologiques et professionnelles inscrits en 2018-2019 sont :

- « en première année de Licence **92%**
- « en première année de DUT **6%**
- « en préparation au Diplôme de Comptabilité et de Gestion **2%**

68% sont des femmes.

35% sont boursiers d'État sur critères sociaux.

Évolution des effectifs depuis 2014





Les néo-bacheliers 2018

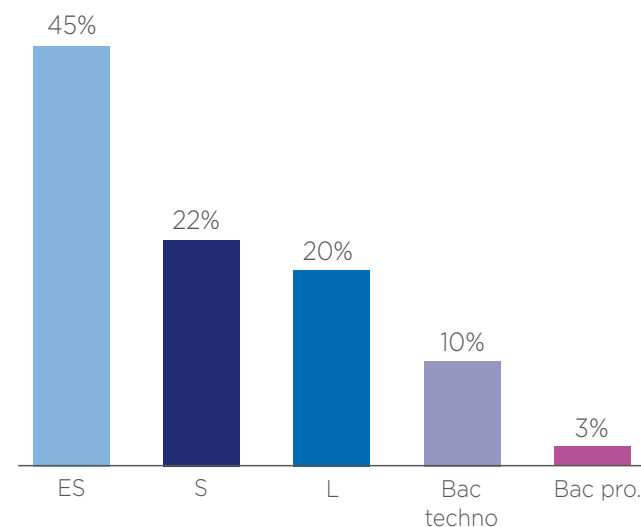
Origine géographique
selon le département du Bac

| | Départements d'origine | Effectifs | |
|-------------------------------------|------------------------|--------------|-----|
| Académie de Lyon | Ain | 505 | 66% |
| | Loire | 175 | |
| | Rhône | 2 361 | |
| Académie de Grenoble | Ardèche | 64 | 14% |
| | Drôme | 69 | |
| | Haute-Savoie | 137 | |
| | Isère | 339 | |
| | Savoie | 56 | |
| Académie de Clermont-Ferrand | Allier | 14 | 2% |
| | Cantal | 4 | |
| | Haute-Loire | 25 | |
| | Puy-de-Dôme | 33 | |
| Autres | Jura | 25 | 3% |
| | Saône-et-Loire | 116 | |
| Reste France | | 706 | 15% |
| Total | | 4 629 | |

51% des néo-bacheliers sont originaires du département du Rhône.

Séries Bac

Les Bacs généraux L, ES, et S sont très fortement majoritaires : **87%**.



Le Bac **ES** est le plus représenté : 45%.

Le Bac **S** regroupe 22% des néo-bacheliers.

Le Bac **L** en rassemble 20%.

Les Bacs **technologiques** représentent 10% (Bac STMG pour l'essentiel).

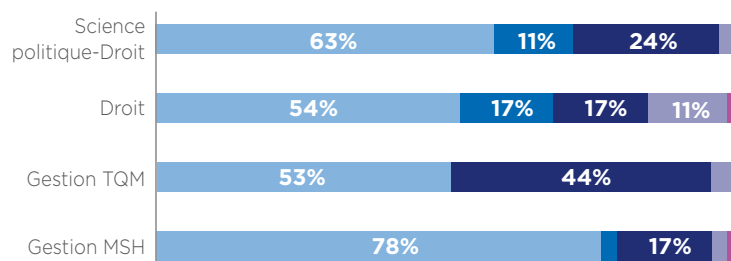
Les Bacs **professionnels** restent très minoritaires : 3%.

Répartition par série de bac et filière d'études

Économie, gestion, droit, science politique

Une nette majorité de Bac ES (56%)

| | |
|--------|-----|
| ES | 56% |
| L | 9% |
| S | 27% |
| Techno | 7% |
| Pro | 1% |



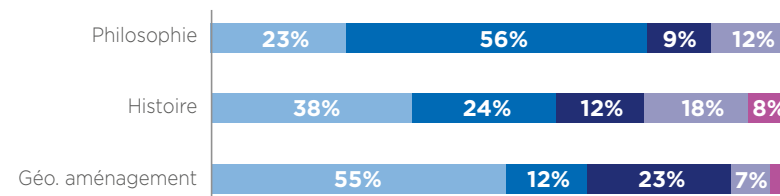
En raison des petits effectifs, la filière Droit-Philosophie n'est pas représentée.

- Le Bac ES est majoritaire dans toutes les filières et particulièrement en Gestion MSH (Management et Sciences Humaines) avec 78% des inscrits et en Science politique avec 63% des inscrits. Il représente également 57% des inscrits en double licence Droit-Philosophie, 54% en Droit et 53% en Gestion TQM (Techniques Quantitatives et Management).
- Le Bac S est fortement représenté en Gestion TQM (44%), mais moins en Science politique (24%), ou encore en Droit et en Gestion MSH (17%).
- Le Bac L est surtout représenté en Droit (17%) et en Science politique-Droit (11%).
- Les Bacs technologiques sont principalement représentés en Droit (11%).
- Les Bacs professionnels représentent 1% des inscrits en Droit et en Gestion MSH.

Sciences humaines et sociales

Une majorité de Bac ES (41%) et de Bac L (27%)

| | |
|--------|-----|
| ES | 41% |
| L | 27% |
| S | 14% |
| Techno | 13% |
| Pro | 5% |



- Le Bac ES représente 55% des inscrits en Géographie et aménagement, 38% en Histoire et 23% en Philosophie.
- Le Bac L est majoritaire en Philosophie : 56%. Il rassemble 24% des inscrits en Histoire et 12% en Géographie et aménagement.
- 23% des néo-bacheliers en Géographie et aménagement sont titulaires d'un Bac S, 12% en Histoire et 9% en Philosophie.
- Les Bacs technologiques représentent 18% des inscrits en Histoire, 12% en Philosophie et 7% en Géographie et aménagement.
- Les Bacs professionnels regroupent 5% des inscrits en Sciences humaines et sociales.

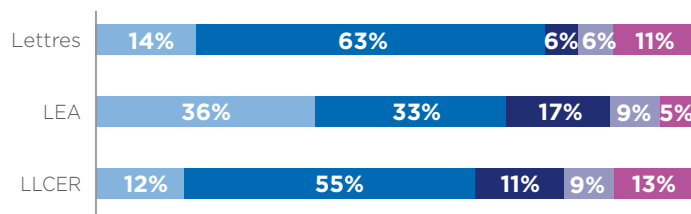
Légende ES L S Techno Pro



Les séries de baccalauréat se répartissent différemment selon les filières d'études

Lettres et langues
 Une majorité de Bac L (42%)
 et de Bac ES (27%)

| | |
|--------|-----|
| ES | 27% |
| L | 42% |
| S | 17% |
| Techno | 8% |
| Pro | 6% |



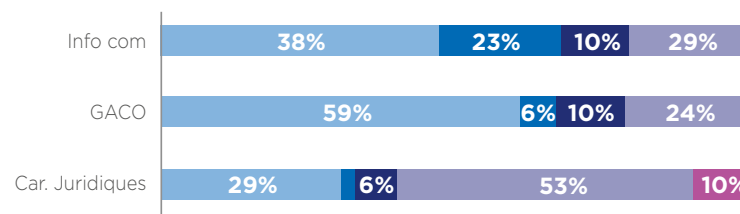
En raison des petits effectifs, la filière Antiquités et Humanités n'est pas représentée.

- Le Bac L est nettement majoritaire en Lettres (63%), le Bac ES étant également fortement représenté (14%). La part du Bac S est plus faible (6%). La mention Humanités présente des caractéristiques proches.
- La répartition des effectifs par Bac est assez comparable en Langues, Littératures et Civilisations Étrangères et Régionales (LLCER), avec 55% de Bac L, 12% de Bac ES et 11% de Bac S.
- En Langues Étrangères Appliquées (LEA), on note un équilibre entre Bac ES (36%) et Bac L (33%). On compte également 17% de Bac S.
- Les Bacs technologiques représentent 9% des inscrits en Langues et 6% en Lettres. La part des Bacs professionnels varie de 5% à 13% entre les trois filières.

Légende ES L S Techno Pro

DUT
 Bacs les plus représentés :
 ES (41%) et technologiques (38%)

| | |
|--------|-----|
| ES | 41% |
| L | 8% |
| S | 9% |
| Techno | 38% |
| Pro | 4% |



- Le Bac ES est majoritaire en DUT Gestion Administrative et Commerciale des Organisations (GACO) : 59%, filière qui compte 24% de Bacs technologiques.
- C'est en DUT Carrières Juridiques qu'on trouve la plus forte proportion de Bacs technologiques (53%) et de Bacs professionnels (10%). Cette filière regroupe aussi 29% de Bac ES.
- Le DUT Information-Communication présente une répartition par Bac plus équilibrée, avec 38% de Bac ES, 23% de Bac L et 29% de Bacs technologiques.

Comptabilité - DCG

Les néo-bacheliers proviennent pour l'essentiel des filières générales avec 46% de Bac S et 41% de Bac ES. Cette filière compte 13% de Bacs technologiques.

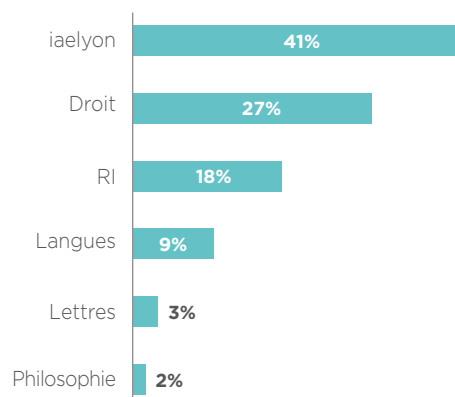
La mobilité internationale 5 845 étudiants concernés soit 20% de l'ensemble

Les étudiants étrangers

Étudiant de nationalité étrangère non bachelier (admis sur titre en équivalence au Bac)

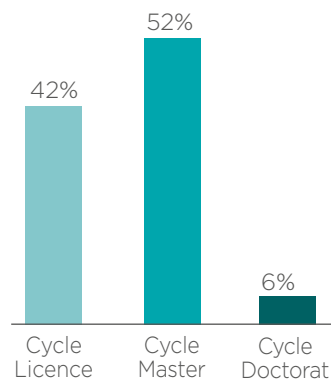
5 092 étudiants de nationalité étrangère se sont inscrits à l'Université Jean Moulin (soit 17% de l'ensemble). Parmi eux, 1 652 sont inscrits à titre individuel. Le taux de féminisation est de 60%.

Répartition des étudiants étrangers par composante ou service

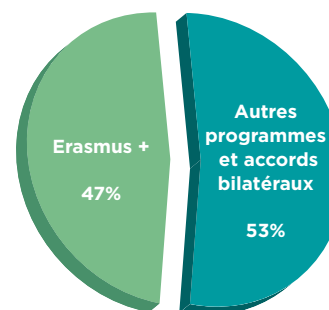


Répartition des étudiants étrangers par cycle d'études

Tous Diplômes Nationaux, hors DAEU, hors DU



970 étudiants accueillis dans le cadre d'un échange



2 504 étudiants en formation délocalisée à l'étranger

| | |
|--------------------|----|
| Hongrie | 28 |
| Pologne | 13 |
| République Tchèque | 26 |

Europe 67

| | |
|---------------|-----|
| Algérie | 14 |
| Burkina Faso | 46 |
| Côte d'Ivoire | 51 |
| Égypte | 214 |
| Madagascar | 20 |
| Maroc | 642 |
| Tunisie | 57 |

Afrique 1 044

| | |
|--------|----|
| Brésil | 85 |
|--------|----|

Amérique 85

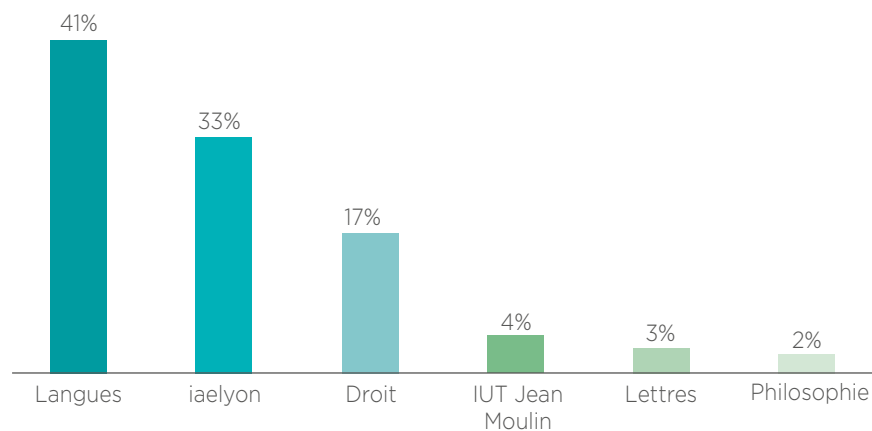
| | |
|----------|-----|
| Arménie | 895 |
| Cambodge | 136 |
| Chine | 60 |
| Iran | 37 |
| Liban | 19 |
| Vietnam | 161 |

Asie 1 308

Les étudiants partis en programme d'échange (hors formations délocalisées)

719 étudiants inscrits à l'Université Jean Moulin ont bénéficié d'un programme d'échange pour étudier à l'étranger.

Répartition des étudiants sortants par composante

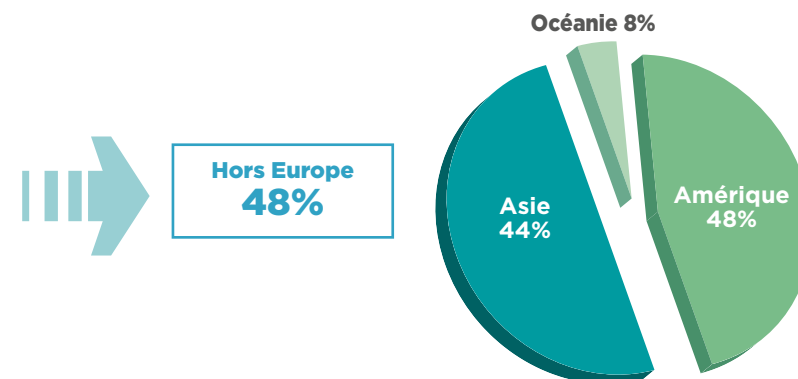
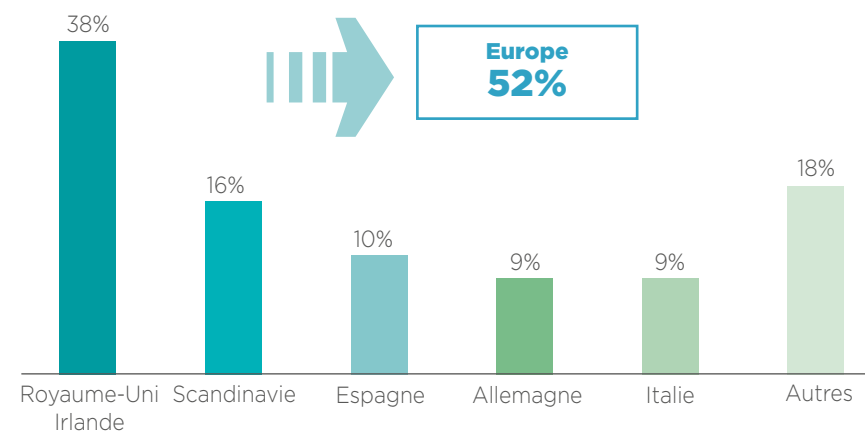


47% sont partis dans le cadre du programme Erasmus +.

53% ont bénéficié d'accords bilatéraux.

61% sont inscrits en cycle Licence et **39%** en cycle Master.

Destinations selon le continent





📍 **Manufacture** des Tabacs

📍 Campus des **Quais**

📍 Campus de **Bourg-en-Bresse**

WWW.UNIV-LYON3.FR

**SCUIO-IP / Observatoire des Formations et de l'Insertion Professionnelle (OFIP)
et pôle PAQAP / Service Statistique et Décisionnel - 2019**