



Portrait des étudiant.e.s





29 174 étudiant.e.s

Évolution des effectifs

Domaines de formation

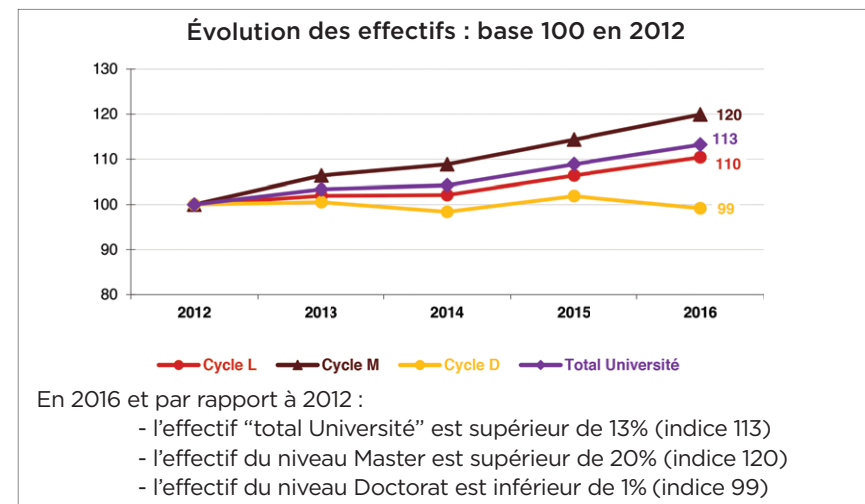
- Droit
- Science politique et relations internationales
- Francophonie
- Gestion
- Management
- Comptabilité
- Philosophie
- Langues
- Lettres
- Histoire
- Géographie et aménagement
- Information et communication

- ▶ **3** DUT
- 10** Mentions en Licence
- 17** Mentions en Licence professionnelle
- 52** Mentions en Master
- 36** Spécialités en Doctorat
- 75** Diplômes d'Université et Certificats
- 22** Préparations de diplômes et concours
- 1** DAEU (Diplôme d'Accès aux Études Universitaires)

PROGRESSION DU NOMBRE D'ÉTUDIANT.E.S

Année	Niveau Licence	Niveau Master	Niveau Doctorat	Total Université
2012	16 487	8 534	748	25 769
2013	16 808	9 079	752	26 639
2014	16 833	9 289	736	26 858
2015	17 537	9 754	762	28 053
2016	18 199	10 233	742	29 174

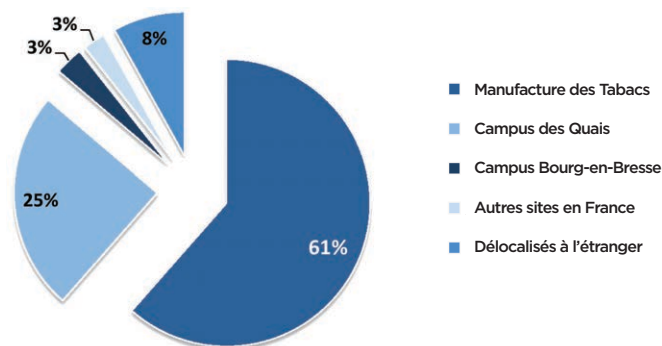
L'augmentation du nombre d'étudiant.e.s est continue depuis 2012, notamment en formation de niveau Master et Licence. L'effectif du niveau Doctorat reste stable.



Répartition des inscrit.e.s par site

sites

	Effectifs
Manufacture des Tabacs	17 937
Campus des Quais	7 216
Campus Bourg-en-Bresse	923
Autres sites en France	747
Délocalisés à l'étranger	2 351
Total	29 174



AUTRES SITES EN FRANCE

En convention avec l'université Jean Moulin : Lycée de Poisy, Lycée d'Annonay, École de police, Écoles de commerce, École Paul Bocuse.

DÉLOCALISÉS À L'ÉTRANGER

Formations à l'étranger, hors échanges.



Le site de la **MANUFACTURE DES TABACS** accueille la majorité des étudiant.e.s. **(61%)**.



1 étudiant.e sur 4 se trouve sur le **CAMPUS DES QUAIS (25%)**. On y trouve toutes les écoles doctorales (excepté celle de Sciences Économiques et de Gestion et celle d'Éducation, Psychologie, Information et Communication), l'ensemble des formations de la faculté de Philosophie, les Licences professionnelles et les Masters de la faculté de Droit, la majorité des Masters de la faculté des Lettres et Civilisations, ainsi que les 3 départements de l'IUT.



À **BOURG-EN-BRESSE, (31%)** sont proposés :

- le Diplôme d'Accès aux Études Universitaires option A
- le DCG (Diplôme de Comptabilité et de Gestion) en apprentissage
- les Licences Droit, Gestion MSH, Histoire
- les Licences professionnelles : Commerce en banque - assurance, Gestion des systèmes d'information de la paie, Assistant de gestion administrative et financière et Chargé des ressources humaines (en alternance)
- les Masters : Gestion de production, Logistique, Achats et Marketing et vente (Master 2 en alternance).



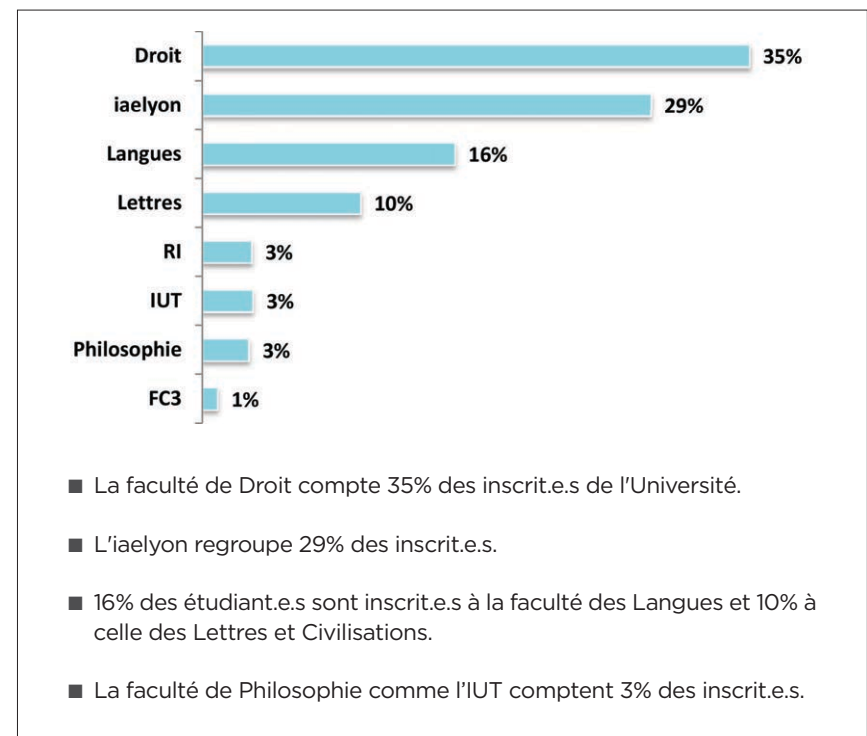
Répartition des inscrit.e.s par composante ou service

composantes
ou services

	Inscriptions principales	Nombre d'étudiant.e.s*
Droit	10 384	10 460
iaelyon	8 341	8 578
Langues	4 527	4 851
Lettres	3 022	3 028
Philosophie	772	781
IUT	968	969
RI	927	947
FC3	133	133
Autres	100	107
Total	29 174	

* *Un.e étudiant.e a une seule inscription principale à l'Université mais il.elle compte une fois dans chaque composante où il.elle est inscrit.e (notamment en double diplôme).*

- La FC3 regroupe les étudiant.e.s inscrit.e.s au DAEU (Diplôme d'Accès aux Études Universitaires).
- Les Relations Internationales rassemblent les inscrit.e.s en Diplômes d'Université (DEUF, SELF, etc.).
- Les étudiant.e.s en formation à l'étranger (délocalisée) ou parti.e.s dans le cadre d'échanges internationaux sont compté.e.s au sein des composantes.
- Autres : étudiant.e.s inscrit.e.s à Lyon 3 en D2E Diplôme d'Établissement "Étudiant Entrepreneur", porté par l'Université de Lyon.



FC3 Langues Lettres Philosophie

iaelyon School of Management

IUT Jean Moulin : Institut Universitaire de Technologie

Lettres : Lettres et Civilisations


RI : Relations Internationales



et par type de diplôme

Inscriptions pédagogiques *		%
Diplômes Nationaux (DN)	25 939	83%
Diplômes d'Université (DU)	3 636	12%
Préparation concours	1 534	5%
Total	31 109	100%

* **Inscriptions pédagogiques :**
un.e étudiant.e compte autant de fois qu'il.elle a d'inscriptions

 **PRÉPARATION CONCOURS :**
CONCOURS ADMINISTRATIFS,
FILIÈRE COMPTABLE,
CONCOURS DE L'ENSEIGNEMENT

DROIT

Métiers de l'administration pénitentiaire, métiers de la sécurité et métiers en juridiction
Préparation à l'examen d'accès à l'École des Avocats
Préparation au Diplôme Supérieur de Notariat

iaelyon

Préparations au DCG et au DSCG (Diplômes de comptabilité et de gestion)


LANGUES LETTRES PHILOSOPHIE

Préparations aux concours de l'enseignement

Composantes	DN	DU	Prépa concours
Droit	81%	11%	8%
iaelyon	89%	6%	5%
Langues	86%	13%	1%
Lettres	94%	2%	4%
Philosophie	95%	1%	5%
IUT	96%	4%	
RI		100%	
FC3	100%		
Total	83%	12%	5%



Les Relations Internationales regroupent le plus grand nombre de DU :
il s'agit pour l'essentiel des formations qui accueillent les étudiant.e.s étranger.ère.s en échange.



Répartition des inscrit.e.s

Selon le régime d'inscription

26 898 étudiant.e.s en formation initiale
(hors apprentissage)

92%

385 étudiant.e.s en apprentissage

Essentiellement à l'**iaelyon** où 42% des inscrit.e.s en Licence professionnelle et 19% des inscrit.e.s en DCG suivent leur formation dans ce cadre.

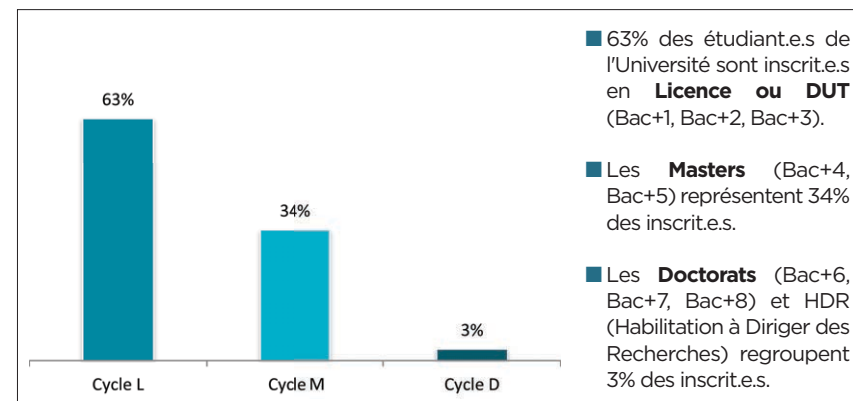
1 891 étudiant.e.s en formation continue dont
919 contrats de professionnalisation

On retrouve la formation continue :

- principalement dans 3 composantes : **iaelyon** (54% des inscrit.e.s.), faculté de **Droit** (32%) et **IUT Jean Moulin** (13%),
- essentiellement en **Masters** : 60% des inscrit.e.s (dont 24% en contrat de professionnalisation),
- mais aussi en **Licences professionnelles** : 21% des inscrit.e.s (dont 17% en contrat de professionnalisation).

Par cycle d'études

Tous diplômes nationaux, hors DAEU



	Effectifs	%
Licence 1 - DUT 1	7 071	28%
Licence 2 - DUT 2	4 243	17%
Licence 3 - L. PRO	4 681	19%
Cycle Licence	15 995	63%
Master 1	4 437	18%
Master 2	4 232	17%
Cycle Master	8669	34%
Cycle Doctorat	625	3%
Total	25 289	100%

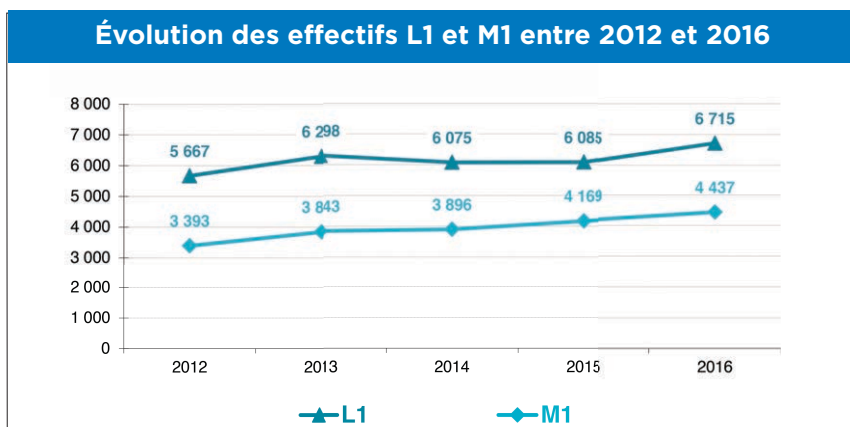
➤ **Plus d'1 étudiant.e sur 4 est inscrit.e. en première année de cycle Licence.**



Répartition des inscrit.e.s

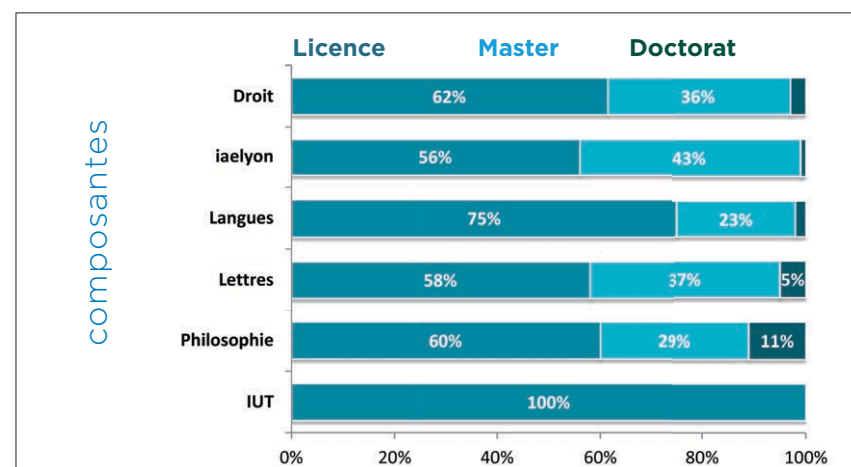
Cycle Licence		Effectifs
Licence 1	DUT 1	356
	L 1	6 715
	Total L 1	7 071
Licence 2	DUT 2	288
	L 2	3 955
	Total L 2	4 243
Licence 3	L 3	3 732
	L. PRO	949
	Total L 3	4 681

➤ Près de **1 000** inscrit.e.s en Licence professionnelle, soit 20% des étudiant.e.s de Licence 3



Part des cycles d'études pour chaque composante

Tous diplômes nationaux, hors DAEU



- À l'exception de l'IUT, c'est la faculté des Langues qui compte la plus forte proportion d'étudiant.e.s inscrit.e.s en cycle Licence : 75%.
- L'iaelyon se caractérise par une forte part d'inscrit.e.s en cycle Master : 43% (contre 34% dans l'ensemble).
- La faculté de Philosophie a la plus forte part d'inscrit.e.s en cycle Doctorat : 11% (soit 4 fois plus que la moyenne).

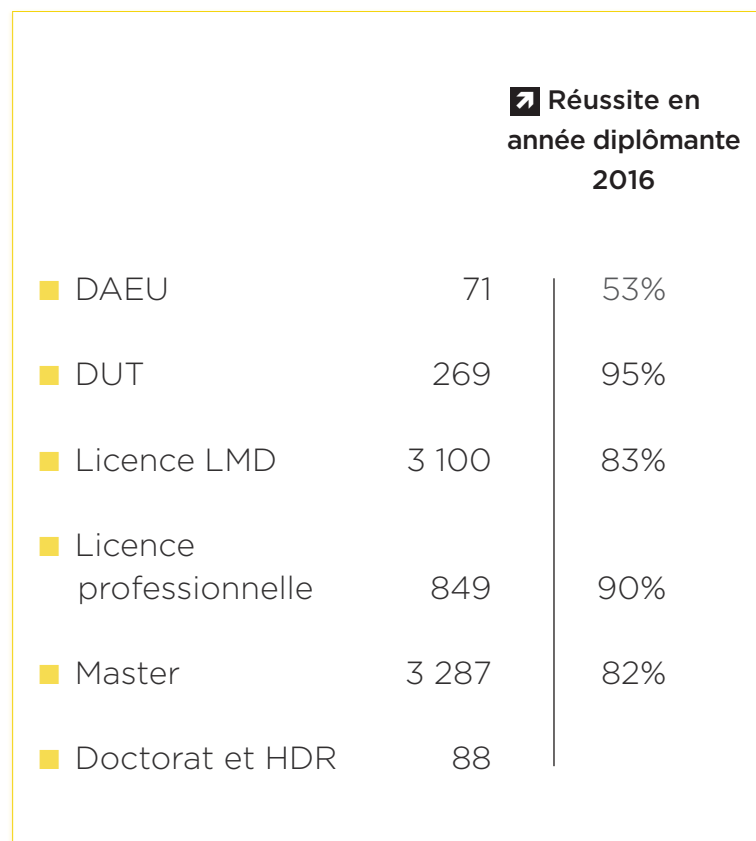


Diplômes nationaux

Taux de féminisation

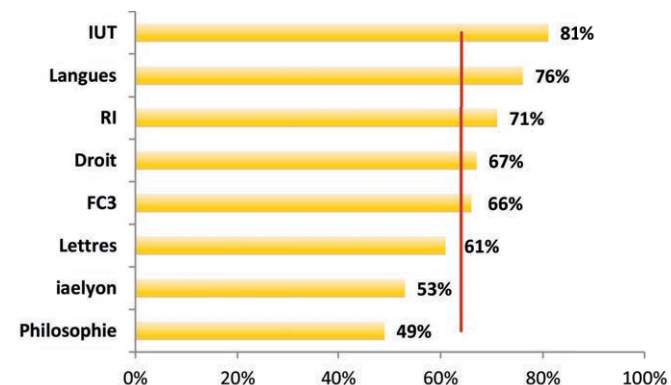
7 664 délivrés en 2016

Par composante ou service 64%



Globalement, les femmes sont nettement majoritaires, surtout à l'IUT (81%) et à la faculté des Langues (76%).

L'iaelyon et la faculté de Philosophie sont les composantes les moins féminisées (respectivement 53% et 49%).

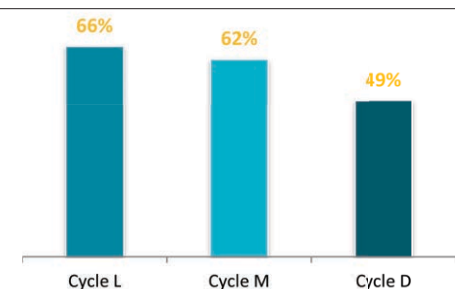


Par cycle d'études

Tous diplômes nationaux, hors DAEU

La part des femmes diminue au fur et à mesure que le niveau d'études progresse :

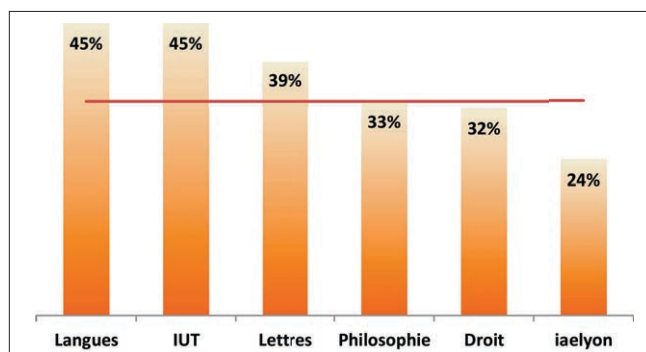
- 66% en cycle Licence
- 62% en cycle Master
65% en Master 1 et 58% en Master 2
- 49% en cycle Doctorat



Étudiant.e.s boursier.ière.s

En moyenne **33%** des étudiant.e.s de l'université Jean Moulin inscrit.e.s en formation initiale sont boursier.ière.s sur critères sociaux

Par composante ou service



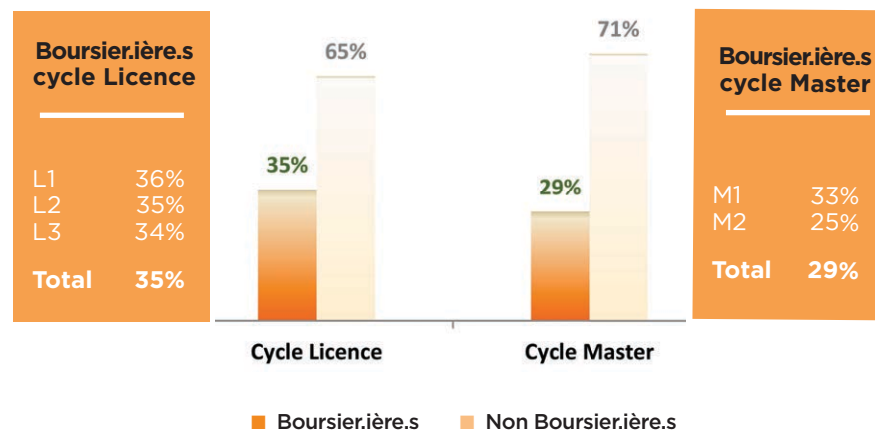
- La faculté des Langues et l'IUT comptent les plus importantes proportions de boursier.ière.s : chacun 45%
- 39% des inscrit.e.s à la faculté des Lettres sont boursier.ière.s. Un tiers à la faculté de Philosophie et à la faculté de Droit.
- L'iaelyon rassemble 24% d'étudiant.e.s boursier.ière.s.

Ces proportions s'expliquent en partie par la structure par cycle des différentes composantes : la faculté des Langues et l'IUT comptent la plus forte proportion d'étudiant.e.s inscrit.e.s en cycle Licence, l'iaelyon compte une part importante d'étudiant.e.s en diplômes délocalisés non boursier.ière.s.

Par cycle d'études Tous diplômes nationaux, hors DAEU

Sont boursier.ière.s sur critères sociaux :

- 35% des inscrit.e.s en cycle Licence
- 29% des inscrit.e.s en cycle Master





Les néo-bachelier.ière.s 2016

Flux d'entrée

En 2016, l'université Jean Moulin a inscrit

13 098 nouveaux.elles étudiant.e.s,
soit **45%** de l'effectif total des inscrit.e.s

Outre la première année de Licence, ce flux d'entrée est particulièrement fort en Licence professionnelle et en première année de Master où respectivement **83%** et **37%** des inscrit.e.s sont des néo-entrant.e.s.

Un.e néo-bachelier.ière est un.e bachelier.ière de l'année qui s'inscrit dans un Diplôme National, en Diplôme d'Université ou en Préparation Concours. Les équivalences ne sont pas comptabilisées ici (capacité, DAEU, titres étrangers, etc.).

4 865 néo-bachelier.ière.s des séries générales, technologiques et professionnelles sont inscrit.e.s en 2016-2017

- en première année de Licence **92%**
- en première année de DUT **5%**
- en préparation au Diplôme de Comptabilité et de Gestion **2%**
- en Diplôme d'Université **1%**

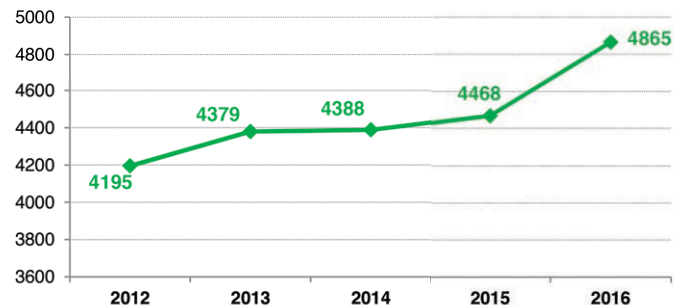
67% sont des femmes.

36% sont boursier.ière.s d'État sur critères sociaux.

↗ 4 865

néo-bachelier.ière.s
2016 soit **37%**
des néo-entrant.e.s

Évolution des effectifs depuis 2012





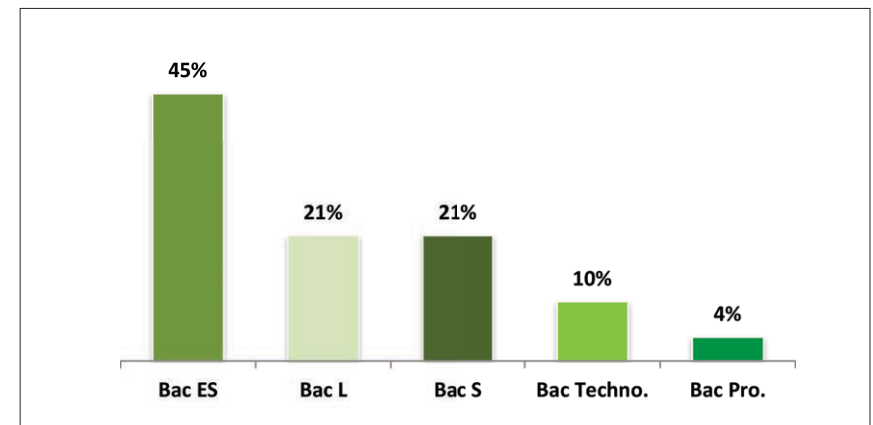
Origine géographique selon le département du Bac

Départements d'origine		Effectifs	
Académie de Lyon	Ain	473	→ 59%
	Loire	157	
	Rhône	2 224	
Académie de Grenoble	Ardèche	94	→ 19%
	Drôme	101	
	Haute-Savoie	211	
	Isère	427	
	Savoie	71	
Académie de Clermont-Ferrand	Allier	24	→ 2%
	Cantal	4	
	Haute-Loire	27	
	Puy-de-Dôme	20	
Autres	Jura	63	→ 5%
	Saône-et-Loire	172	
Reste France		797	→ 16%
Total		4 865	

46% des néo-bachelier.ière.s sont originaires du département du Rhône

Séries de Bac

Les Bacs généraux L, ES, et S sont très fortement majoritaires **86%**



Le Bac **ES** est le plus représenté : 45%.

Le Bac **L** regroupe 21% des néo-bachelier.ière.s

Le Bac **S** en rassemble 21%.

Les Bacs **Technologiques** représentent 10% (Bac STMG pour l'essentiel)

Les Bacs **Professionnels** restent très minoritaires : 4%.

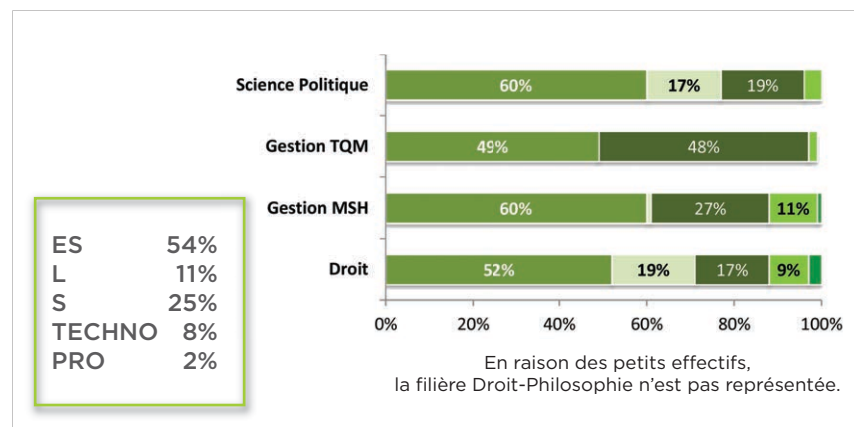


Répartition par série de bac et filière d'études Les séries

■ Bac ES ■ Bac L ■ Bac S ■ Bac Techno. ■ Bac Pro.

Économie, gestion, droit, science politique

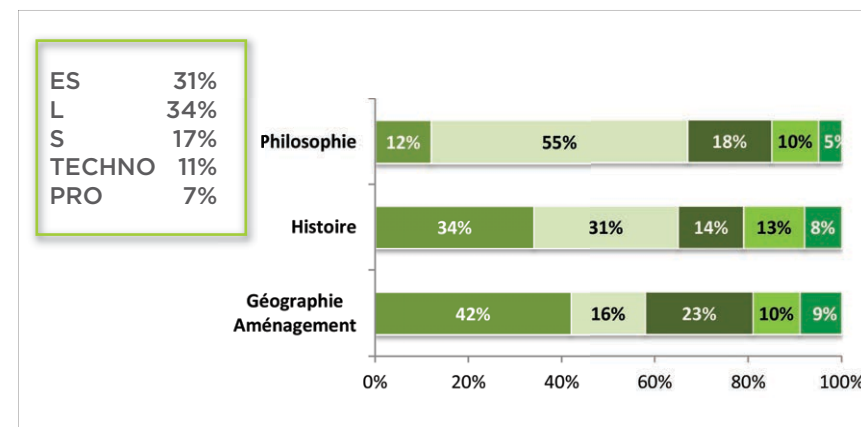
Une majorité de Bac ES



- Le Bac ES est nettement majoritaire en Gestion MSH (Management et Sciences Humaines) et en Science politique avec chacun 60% des inscrit.e.s. Il représente 52% des inscrit.e.s en Droit et 49% en Gestion TQM (Techniques Quantitatives et Management). La filière Droit-Philosophie accueille 43% des bachelier.ière.s ES.
- Le Bac S représente 48% en Gestion TQM, 27% en Gestion MSH, 19% en Science politique et 17% en Droit.
- Le Bac L est surtout représenté en Droit (19%) et en Science politique (17%).
- Les Bacs Technologiques sont représentés en Gestion MSH (11%) et en Droit (9%).
- Les Bacs Professionnels représentent 3% des inscrit.e.s en Droit.

Sciences humaines et sociales

Bacs les plus représentés : L (34%) et ES (31%)



- Le Bac ES représente 42% des inscrit.e.s en Géographie et aménagement, 34% en Histoire, 12% en Philosophie.
- Le Bac L est majoritaire en Philosophie : 55%. Il rassemble 31% des inscrit.e.s en Histoire et 16% en Géographie et aménagement.
- 23% des néo-bachelier.ière.s en Géographie et aménagement sont titulaires d'un Bac S, 18% en Philosophie et 14% en Histoire.
- Les Bacs Technologiques représentent 13% des inscrit.e.s en Histoire, 10% Géographie et aménagement et 10% en Philosophie.
- Les Bacs Professionnels regroupent de 5 à 9% des inscrit.e.s en Sciences Humaines et Sociales.

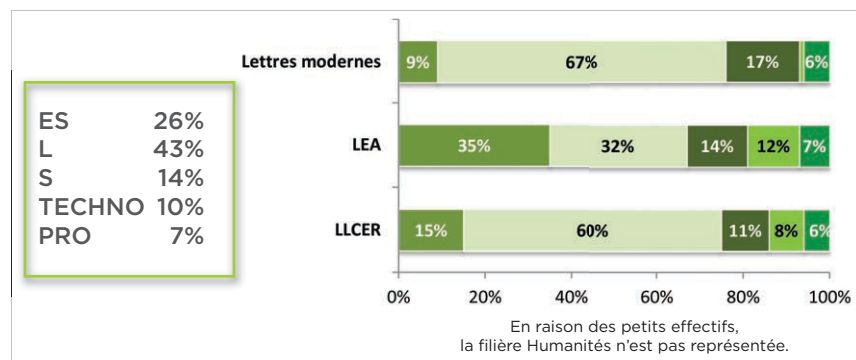


de baccalauréat se répartissent différemment selon les filières d'études.

■ Bac ES ■ Bac L ■ Bac S ■ Bac Techno. ■ Bac Pro.

Lettres et langues

➤ Près de la moitié de bac L



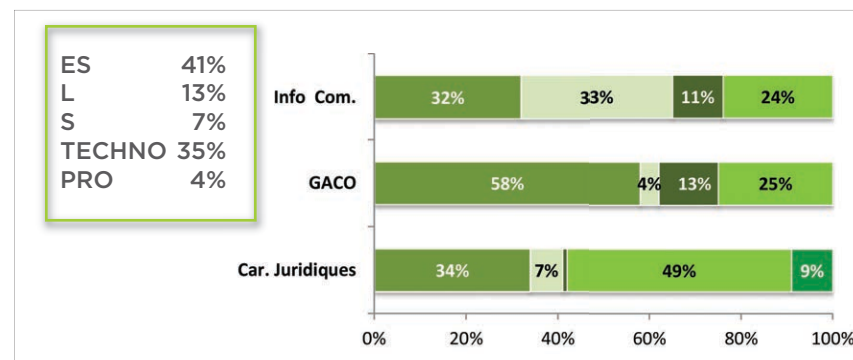
- Le Bac L est nettement majoritaire dans les filières Lettres modernes, (67%) Humanités (62%) et en LLCER (Langues, Littératures et Civilisations Étrangères et Régionales) (60%). Il représente 32% en LEA (Langues Étrangères Appliquées).
- Le Bac ES représente 35% en LEA, 15% en LLCER et 9% en Lettres modernes.
- Le Bac S rassemble de 11 à 17% des néo- bachelier.ière.s en Lettres et Langues.
- Les Bacs Technologiques représentent 12% des inscrit.e.s en LEA et 8% en LLCER.
- Les Bacs Professionnels regroupent de 6 à 7% des inscrit.e.s en Lettres et Langues.

Comptabilité - DCG

- Le Bac ES représente 47% des néo-bachelier.ière.s.
- 35% sont titulaires du Bac S.
- 18% de Bacs Technologiques.

DUT

➤ Bac les plus représentés : ES (41%) et Technologiques (35%)



- Le Bac ES est majoritaire en filière GACO (Gestion Administrative et Commerciale des Organisations) : 58%. Il regroupe 34% des inscrit.e.s en DUT Carrières Juridiques et 32% en Information-Communication.
- Les Bacs Technologiques sont les plus représentés en DUT Carrières Juridiques : 49%. Ils représentent 25% des inscrit.e.s en DUT GACO et 24% en Information-Communication.
- Le Bac L rassemble un tiers des inscrit.e.s en DUT Information-Communication.
- Le Bac S regroupe 13% des inscrit.e.s en DUT GACO et 11% en Information-Communication.



La mobilité internationale

5 686 étudiant.e.s concerné.e.s soit 19% de l'ensemble

Les étudiant.e.s étranger.ère.s

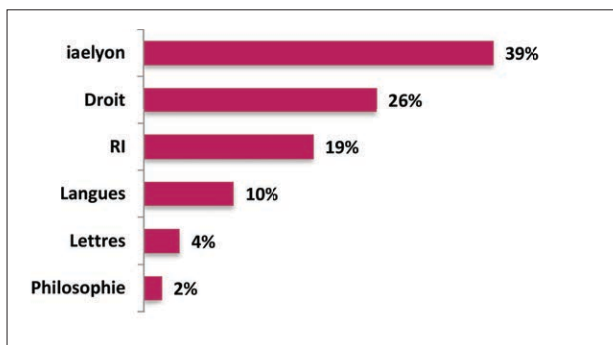
Étudiant.e de nationalité étrangère non bachelier.ière (admis.e sur titre en équivalence au Bac).

4 882 étudiant.e.s de nationalité étrangère se sont inscrit.e.s à l'université Jean Moulin (soit 17% de l'ensemble).

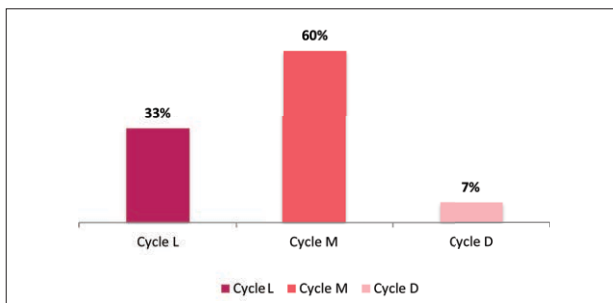
Parmi eux 1 624 sont inscrit.e.s à titre individuel.

Le taux de féminisation est de 59%.

➤ Répartition des étudiant.e.s étranger.ère.s par composante ou service

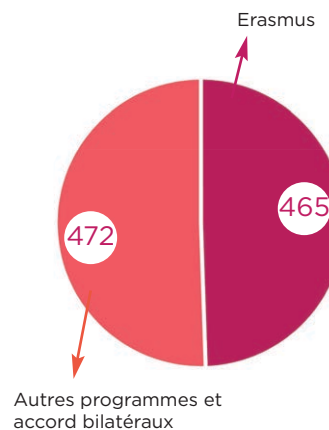


➤ Répartition des étudiant.e.s étranger.ère.s par cycle d'études
Tous Diplômes Nationaux, hors DAEU



937 étudiant.e.s

19% des étudiant.e.s étranger.ère.s accueilli.e.s dans le cadre d'un programme d'échange.



2 351 étudiant.e.s en formation délocalisée à l'étranger

Hongrie 26
Pologne 30
République tchèque 31
EUROPE **87**

Algérie 20
Burkina Faso 47
Cameroun 50
Côte d'Ivoire 43
Égypte 281
Gabon 17
Madagascar 18
Maroc 736
Sénégal 8
Tunisie 52
AFRIQUE **1 272**

Brésil 32
AMÉRIQUE **32**

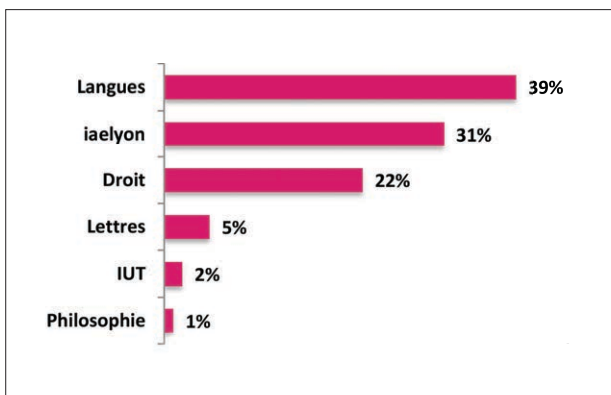
Arménie 667
Cambodge 103
Chine 30
Iran 10
Liban 37
Vietnam 113
ASIE **960**



Les étudiant.e.s parti.e.s en programme d'échange (hors formations délocalisées)

774 étudiant.e.s inscrit.e.s à l'université Jean Moulin ont bénéficié d'un programme d'échange pour étudier à l'étranger.

➤ Répartition des étudiant.e.s sortant.e.s par composante



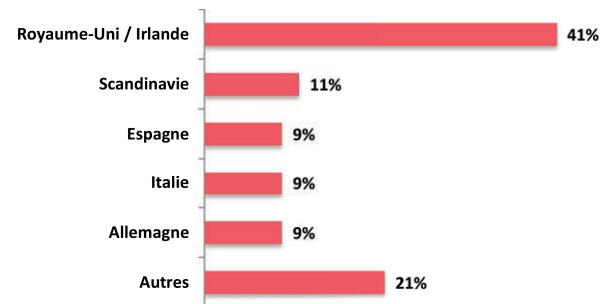
🌐 **46%** sont parti.e.s dans le cadre du programme Erasmus.

54% ont bénéficié d'accords bilatéraux.

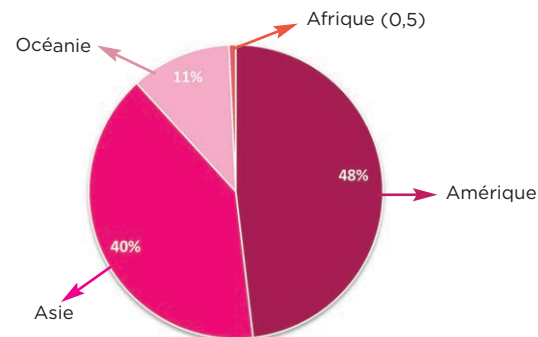
🌐 **54%** inscrit.e.s en cycle Licence et **46%** inscrit.e.s en cycle Master.

Destinations selon le continent

➤ Europe
47%



➤ Hors Europe
53%





SCUIO-IP / Observatoire des Formations et de l'Insertion Professionnelle (OFIP)
et Service Statistique et Pilotage - 2017

Manufacture des Tabacs
Campus des Quais
Campus de Bourg-en-Bresse

WWW.UNIV-LYON3.FR

La Région
Auvergne-Rhône-Alpes