



L'INSERTION PROFESSIONNELLE

DES DIPLÔMÉ.E.S DE MASTER DE L'UNIVERSITÉ JEAN MOULIN LYON 3



iaelyon

À L'UNIVERSITÉ JEAN MOULIN LYON 3

- _ 1 étudiant.e sur 3 inscrit.e en Master
- _ 52 mentions proposées
- _ 5 composantes :
Droit, iaelyon, Langues, Lettres et civilisations, Philosophie
- _ 3 grands domaines de formation :
Droit Économie Gestion
Sciences Humaines et Sociales
Arts Lettres Langues

Ce document présente une synthèse des principaux indicateurs d'insertion de la promotion des diplômé.e.s 2014. Il apporte aussi une analyse supplémentaire portant sur des sous-populations de diplômé.e.s. 3 focus présentent ces résultats :



Les différences entre hommes et femmes sur le marché du travail sont toujours existantes. Ce sigle apporte une information significative selon le sexe sur plusieurs indicateurs.



Les caractéristiques des diplômé.e.s ayant réalisé un Master à finalité Recherche diffèrent parfois de celles des diplômé.e.s d'un Master à finalité Professionnelle. Lorsque c'est le cas, ces différences sont pointées.



Ce focus présente l'évolution d'indicateurs entre décembre 2015, un an après l'arrêt des études, et décembre 2016, date d'interrogation des diplômé.e.s.

L'OBSERVATOIRE DES FORMATIONS ET DE L'INSERTION PROFESSIONNELLE - OFIP

- _ Interroge depuis 2008 tou.te.s les diplômé.e.s de Master.
- _ Publie chaque année les résultats quantitatifs et qualitatifs de ces enquêtes, sous forme de documents de synthèse pour l'Université et par composante, mais aussi sous forme de fiches par diplôme.
- _ Ces enquêtes s'inscrivent également dans le dispositif national de collecte des données sur l'insertion professionnelle.

MÉTHODOLOGIE

- _ Champ de l'enquête : diplômé.e.s 2014 de Master, de nationalité française ou de nationalité étrangère titulaires d'un baccalauréat français, âgé.e.s de moins de 31 ans.
- _ Délai d'interrogation : au 1^{er} décembre 2016, 27 mois après l'obtention du diplôme.

Octobre 2017

RÉSULTATS COMPLETS PAR DIPLÔME À RETROUVER SUR
www.univ-lyon3.fr > Insertion professionnelle > Enquêtes d'insertion

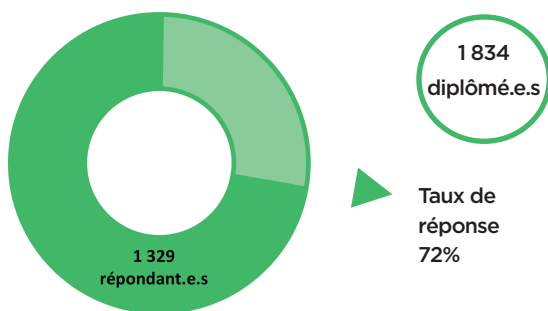
OFIP

Clothilde BACHELLERIE
Laure-Anne PICHON



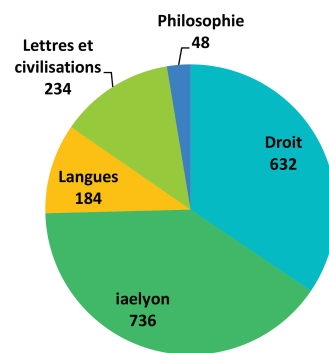
EFFECTIFS

DIPLÔMÉ.E.S ET RÉPONDANT.E.S



RÉPARTITION DES DIPLÔMÉ.E.S PAR COMPOSANTE

En Master, **3 diplômé.e.s sur 4** sont inscrit.e.s à l'iaelyon ou à la faculté de Droit (respectivement 40% et 34%).



RÉPARTITION DES RÉPONDANT.E.S SELON LA FINALITÉ DU MASTER

R En Master "Recherche", 59% des diplômé.e.s sont inscrit.e.s en Droit.

| | Effectif | % |
|-----------------|----------|------|
| Professionnelle | 1 595 | 87% |
| Recherche | 239 | 13% |
| Total | 1 834 | 100% |

PROFIL DES DIPLÔMÉ.E.S

Attractivité de l'Université Jean Moulin

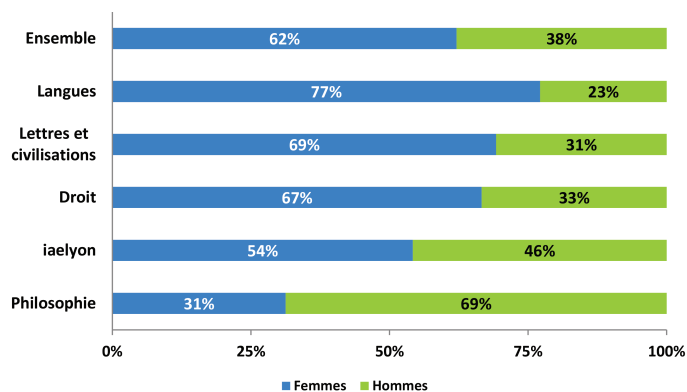
25% des diplômé.e.s ont obtenu leur diplôme d'accès au Master 2 dans un autre établissement que l'Université Jean Moulin.

24 ans

Âge moyen d'obtention d'un Master à l'Université Jean Moulin.

- 87%** des diplômé.e.s de Master 2 accèdent à ce diplôme après avoir préparé un Master 1.
- 6%** viennent d'écoles de commerce ou d'ingénieur.
- 26%** Taux moyen de boursier.ère.s en Master.

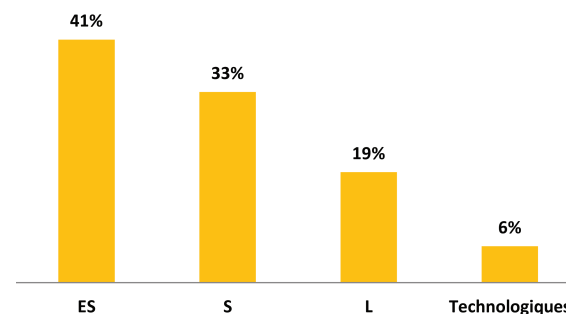
RÉPARTITION FEMMES-HOMMES



En Master, 62% des diplômé.e.s sont des femmes.

Au sein des composantes, bien que toujours majoritaire, leur part varie fortement. En Langues, elles représentent 3 diplômé.e.s sur 4, alors qu'à l'iaelyon, elles sont un peu plus de la moitié, et moins d'1 sur 3 en philosophie.

SÉRIES DE BACCALAURÉAT



La part des diplômé.e.s issu.e.s de bacs généraux prédomine :

- ◆ 41% viennent de la série ES.
- ◆ 33% d'un bac S.
- ◆ Les bachelier.ère.s L représentent 19% des diplômé.e.s.

Les bachelier.ère.s technologiques sont 6%.

R Parmi ces diplômé.e.s, on retrouve moins de bacs ES (36%) et S (25%), mais davantage de bacs L (34%).

INSERTION PROFESSIONNELLE OU POURSUITE D'ÉTUDES

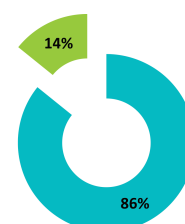
En raison d'un petit effectif, la faculté de philosophie n'est pas représentée dans les résultats par composante.

Suite à l'obtention de leur Master, une large majorité de diplômé.e.s (86%) arrête ses études pour s'insérer sur le marché de l'emploi.

Parmi ceux.celles qui décident de poursuivre leurs études, on retrouve une plus grande proportion de diplômé.e.s de la faculté de Droit (21%) et de Langues (18%). En revanche, l'iaelyon et la faculté des Lettres et civilisations en comptent 9%.

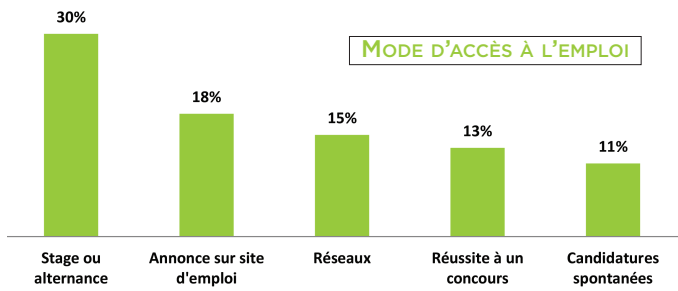
■ Insertion professionnelle

■ Poursuite d'études



R Les diplômé.e.s en poursuite d'études sont plus nombreux.ses : 34%. Parmi eux.elles, 44% s'engagent dans un doctorat et 42% dans un autre Master.

ACCÈS À L'EMPLOI



R La réussite à un concours (32%), les réseaux (24%) et l'envoi de candidatures spontanées (21%) sont les trois moyens privilégiés d'accès à l'emploi pour ces diplômé.e.s.

L'accès au 1^{er} emploi se fait en 1 mois et demi en moyenne.

Accès rapide à l'emploi :

La durée moyenne de recherche du 1^{er} emploi est de **2 mois**.

30% des diplômé.e.s sont embauché.e.s dans l'entreprise de leur stage ou de leur alternance : c'est le principal moyen d'accès à l'emploi suite à un Master.

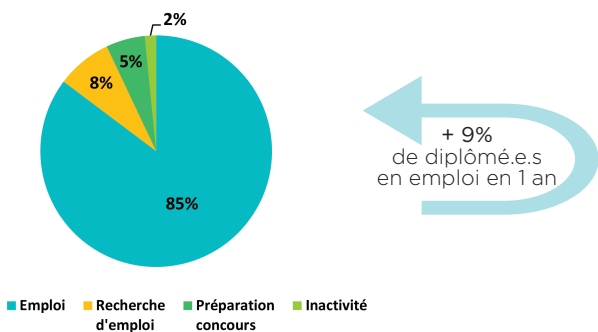
D'autres moyens permettent l'accès à l'emploi :

- ◆ 18% décrochent leur 1^{er} emploi en postulant à une annonce sur un site d'emploi,
- ◆ 15% par le biais de leurs réseaux (sociaux, personnels, professionnels),
- ◆ 13% en réussissant un concours,
- ◆ 11% en envoyant une candidature spontanée.

De façon plus marginale, les cabinets de recrutement et d'intérim ainsi que Pôle emploi et l'APEC sont des vecteurs d'accès à l'emploi pour respectivement 5% et 4% des diplômé.e.s.

Depuis 2010, l'OFIP observe les mêmes tendances.

SITUATION DES DIPLÔMÉ.E.S 27 MOIS APRÈS L'ARRÊT DE LEURS ÉTUDES



Un taux d'emploi élevé : 85%

Selon les composantes, le taux d'emploi des diplômé.e.s varie. À l'iaelyon, à la faculté des Langues et à la faculté des Lettres et civilisations, il est supérieur à la moyenne : respectivement 92%, 90% et 89%.

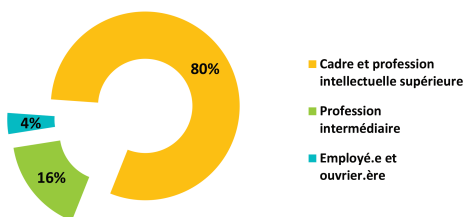
À la faculté de Droit, 74% occupent un emploi. Cela s'explique par la plus forte proportion de diplômé.e.s préparant un concours ou un examen professionnel suite à leur Master : ils sont 15%.

R 2 ans après l'obtention de leur Master, ils,elles occupent en moins grande proportion un emploi : 75%. En revanche, davantage préparent un concours : 12%.

♀ La part des diplômé.e.s en emploi est aussi grande chez les hommes que chez les femmes.

CARACTÉRISTIQUES DE L'EMPLOI

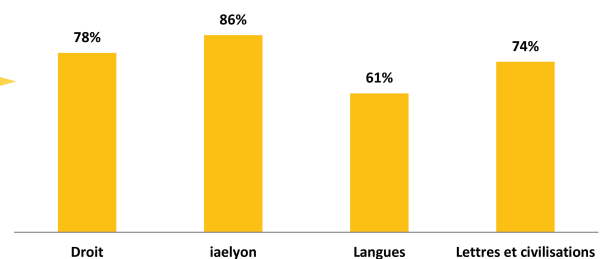
CATÉGORIES SOCIO-PROFESSIONNELLES



4 diplômé.e.s sur 5 exercent des fonctions de niveau cadre. Cette part a toujours été supérieure à 70% depuis 2010.

Elle varie fortement entre les composantes :

- ◆ L'iaelyon compte la plus forte part de cadres : 86%.
- ◆ Au sein des facultés de Droit et des Lettres et civilisations, elle est respectivement de 78% et 74%.
- ◆ 61% occupent un emploi de niveau cadre à la faculté des Langues.

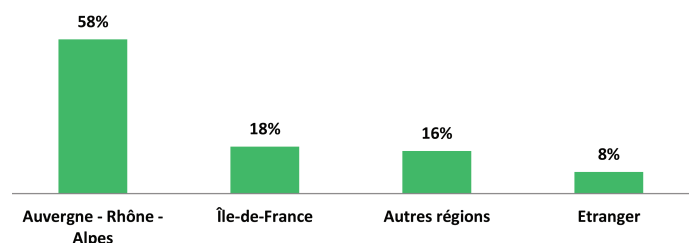


♀ Les femmes cadres ou ayant un emploi de niveau profession intellectuelle supérieure sont sous-représentées (78% contre 84% des hommes), et surreprésentées dans la catégorie des professions intermédiaires (19% contre 13% des hommes).

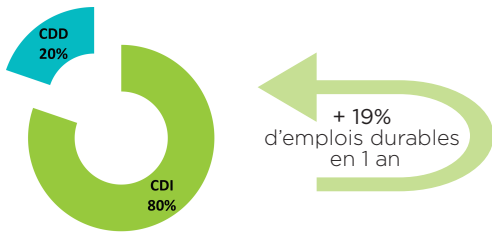
LOCALISATION DE L'EMPLOI

58% des diplômé.e.s travaillent dans la région Auvergne-Rhône-Alpes, dont 3 sur 4 dans le département du Rhône (les autres se concentrent essentiellement dans les départements de l'Ain et de l'Isère).

Parmi les 42% qui partent de la région, 8% occupent un emploi à l'étranger.

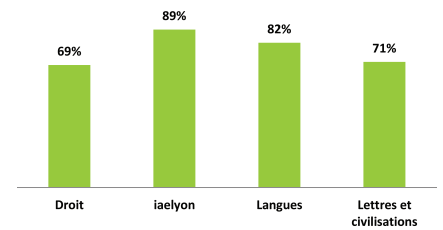


CONTRAT DE TRAVAIL 4 emplois sur 5 durables : CDI, fonctionnaires, professions libérales, indépendant.e.s, chef.f.e.s d'entreprise.




On observe des disparités selon les composantes.

Les diplômé.e.s de l'iaelyon et de la faculté des Langues obtiennent en plus grande proportion un emploi durable par rapport aux diplômé.e.s des facultés de Droit et des Lettres et civilisations.



REVENU




Le revenu net mensuel médian (emplois à temps plein, primes incluses) s'élève à 1 960 €. On observe des écarts de salaires entre les composantes :

- ◆ Les diplômé.e.s de l'iaelyon ont un revenu médian plus élevé : 2 133 €.
- ◆ Celui des diplômé.e.s de Droit est de 1 886 €.
- ◆ Pour les diplômé.e.s de Lettres et civilisations et ceux de Langues, il est moins élevé : 1 700 € environ.

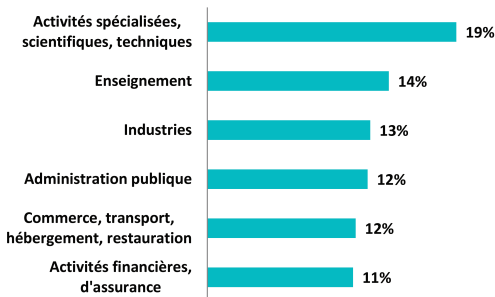


Dès les 1^{ères} années de vie professionnelle, on constate un écart important entre le salaire des hommes et celui des femmes. À diplôme égal, les lauréates d'un Master ont un salaire médian inférieur de 258 € à celui de leurs homologues masculins. Un écart que l'on retrouve dans chaque secteur d'activité (privé/public), et qui varie selon les composantes* :

* Hors faculté des Langues : médiane non significative du fait d'un trop faible effectif d'hommes.



ACTIVITÉ PRINCIPALE DES ENTREPRISES



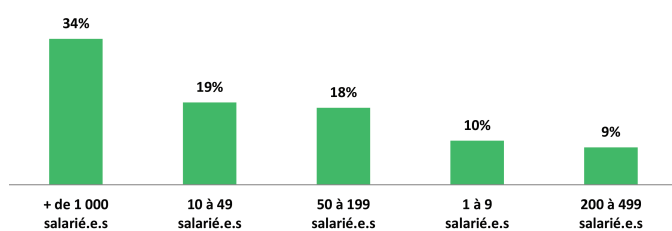
1 diplômé.e sur 5 travaille dans une entreprise exerçant des activités spécialisées, scientifiques et techniques.

11% à 14% sont employé.e.s dans les domaines de l'enseignement, de l'industrie, par l'administration publique, dans les domaines du commerce, transports, hébergement, restauration, ou par une entreprise d'activités financières et d'assurances.



Ces diplômé.e.s travaillent en plus grande proportion dans l'administration publique : 64%, dont 40% dans l'enseignement.

TAILLE DES ENTREPRISES



1 diplômé.e sur 3 travaille dans une entreprise comptant plus de 1 000 salarié.e.s.

AUTRES INDICATEURS

95% Part des emplois à temps complet (pas de différence significative entre hommes et femmes).

74% Taux d'emploi dans le secteur privé.



29% des diplômées sont employées dans le secteur public, contre 22% de leurs homologues masculins.



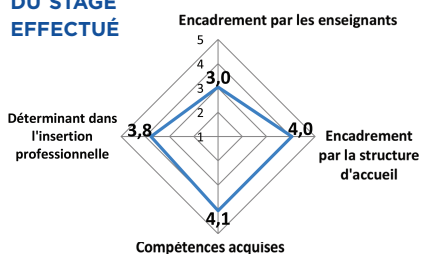
Ces diplômé.e.s travaillent en majorité dans le secteur public : ils sont 56%.

SATISFACTION DES DIPLÔMÉ.E.S VIS-À-VIS... (notation de 1 à 5, moyenne = 3)

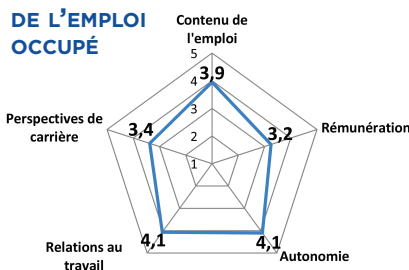
DE LA FORMATION SUIVIE

- ◆ Contenu de la formation **3,6**
- ◆ Organisation des enseignements **3,3**

DU STAGE EFFECTUÉ



DE L'EMPLOI OCCUPÉ



Les femmes notent globalement moins bien leur emploi que les hommes, en particulier leur autonomie au travail (4 en moyenne contre 4,2 pour les hommes) et leurs perspectives de carrière (3,3 contre 3,5).

Fiches diplômes

Mention Comptabilité Contrôle Audit

Comptabilité Contrôle Audit.....7

Mention Contrôle de gestion et audit organisationnel.....10

Contrôle de gestion13

Diagnostic et audit des organisations16

Mention Entrepreneuriat et management de projets

Entrepreneuriat et développement des entreprises nouvelles.....19

Mention Finance.....22

Chargé d'affaires entreprises en banque25

Ingénierie financière et transaction28

Mention Gestion de patrimoine

Gestion de patrimoine.....31

Mention Gestion de production, logistique, achats.....34

Management des achats37

Management industriel et logistique.....40

Mention Gestion des ressources humaines.....43

Audit social, RSPP, éthique et développement durable.....46

Management des ressources humaines et organisation.....49

Mention Management.....52

Certification intégrée et performance globale.....55

Conduite du changement dans les territoires, établissements et réseaux sanitaires et médico-sociaux.....58

Management, conseil et changement.....61

Management du développement et de la transmission des petites et moyennes entreprises et activités règlementées.....64

Management public et conduite du changement67

Recherche-intervention et gestion socio-économique (faible effectif)

Mention Management des systèmes d'information.....70

Management et stratégie des systèmes d'information.....73

Systèmes d'information avancés76

Mention Management et administration des entreprises.....79

Management général (y compris en version anglaise).....82

| | |
|---|-----|
| Mention Management et commerce international | 85 |
| Commerce extérieur..... | 88 |
| International Business Realities..... | 91 |
| Management des activités internationales (faible effectif) | |
| Manager des affaires européennes (faible effectif) | |
| Mention Management sectoriel | 94 |
| Management de centres de profit en activités d'hôtellerie-restauration et de loisirs..... | 97 |
| Management de l'action collective en santé publique vétérinaire..... | 100 |
| Management des industries pharmaceutiques et des technologies médicales | 103 |
| Management et communication | 106 |
| Manager qualité sécurité environnement | 109 |
| Management territorial (faible effectif) | |
| Mention Marketing Vente | 112 |
| Marketing des services et expérience client | 115 |
| Marketing et commercialisation des produits de grande consommation..... | 118 |
| Marketing et vente en Business to Business | 121 |
| Vente et management commercial | 124 |

Fiches diplômes : conseils de lecture

- ◆ Les pourcentages exprimés sur de faibles effectifs sont à interpréter avec prudence.
- ◆ En raison des arrondis, certains totaux sont inférieurs ou supérieurs à 100%.
- ◆ Les intitulés de diplômes d'accès à la licence professionnelle, de poursuites d'études, de concours et d'emplois sont présentés tels que les ont indiqués les diplômé.e.s interrogé.e.s.
- ◆ Concernant le mode d'accès à l'emploi, le lieu de l'emploi, la taille et l'activité économique de l'entreprise, apparaissent uniquement les réponses les plus fréquentes.
- ◆ Le lieu d'emploi « Autres régions » correspond aux régions françaises hors Auvergne-Rhône-Alpes et Île-de-France.
- ◆ La fiche d'un diplôme n'a pas été créée lorsque ce diplôme comprend un trop petit effectif de diplômé.e.s et/ou un nombre de répondant.e.s trop faible pour présenter des résultats significatifs. Si vous souhaitez avoir des informations sur un diplôme n'apparaissant pas ici, vous pouvez contacter l'OFIP à cette adresse : ofip@univ-lyon3.fr.

Le devenir des diplômé.e.s 27 mois après l'arrêt d'études

Diplôme **Master mention Comptabilité Contrôle Audit parcours Comptabilité Contrôle Audit**

Diplômé.e.s 2014

Nombre total de diplômé.e.s

51

Nombre de répondant.e.s à l'enquête **39**

Taux de réponse **76%**

Les pourcentages calculés sur de faibles effectifs sont à interpréter avec prudence !

Les caractéristiques de l'ensemble des diplômé.e.s

Taux de boursier.ère.s **29%**

Âge moyen à l'obtention du Master **24 ans**

Taux de féminisation **61%**

Baccalauréat

L **2%**

ES **45%**

S **49%**

Technologique **4%**

Professionnel **0%**

Autre **0%**

Établissement d'origine **97%** des répondant.e.s étaient déjà étudiant.e.s à l'Université Jean Moulin Lyon 3 (voir la liste des diplômes d'accès en 2^{nde} année de Master).

Que font les répondant.e.s après leur Master ?

Poursuite d'études

0

étudiant.e.s ont suivi un cursus diplômant au cours des 27 mois d'observation.

(voir la liste des poursuites d'études)

Insertion professionnelle

39

arrêtent leurs études et s'engagent sur le marché du travail ou préparent un concours.

(voir la liste des concours préparés)

La population en insertion : quelques indicateurs

Ce sont les diplômé.e.s non réinscrit.e.s dans une formation après leur Master.

Ils.elles sont classé.e.s en **emploi**, en **recherche d'emploi**, en **inactivité** ou en **préparation à un concours**.

Opinion sur le cursus qu'ils.elles viennent de quitter

Appréciation portée par les diplômé.e.s sur leur formation.

Une échelle de 1 (faible satisfaction) à 5 (forte satisfaction) était proposée aux enquêté.e.s.

Notation de 1 à 5 (moyenne=3)

Contenu de la formation **4,2**

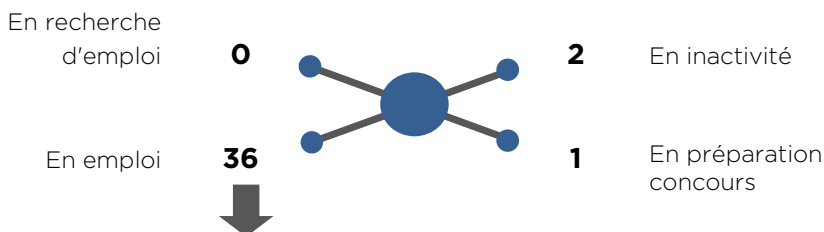
Organisation des enseignements **3,9**

Le stage comme moyen d'accès à l'emploi **3,9**

Les conditions d'insertion des diplômé.e.s ayant occupé un emploi

| | | |
|---|---------------|---------------------------------------|
| Nombre moyen d'emplois obtenus sur la période | 1 | |
| Durée moyenne d'accès au 1^{er} emploi | 0 mois | |
| Mode d'accès à l'emploi | | |
| 1) Stage ou alternance | 24 | 2) Réseaux 6 |
| 3) Candidatures spontanées | 4 | 4) Annonce sur site d'emploi 3 |

Situation des diplômé.e.s en insertion au moment de l'enquête (27 mois après)



L'emploi occupé au moment de l'enquête (voir la liste des intitulés d'emploi)

| Statut de l'emploi | | Travail à temps plein | |
|---|-----------|--|-----------|
| CDI | 36 | 36 | |
| CDD | 0 | Employeur | |
| Professions et catégories sociales | | Secteur privé | 35 |
| Cadres et professions sup. | 36 | Taille de l'entreprise | |
| Professions intermédiaires | 0 | 1) 50 à 199 salarié.e.s | 12 |
| Employé.e.s et ouvrier.ère.s | 0 | 2) 10 à 49 salarié.e.s | 11 |
| | | 3) Plus de 1 000 salarié.e.s | 8 |
| Revenu median ⁽¹⁾ | | Activité économique de l'entreprise | |
| 2 000 € net mensuel | | 1) Activités spécialisées, scientifiques, techniques | 29 |
| 30 750 € brut annuel | | 2) Activités financières, d'assurance | 5 |
| Emploi | | | |
| Auvergne-Rhône-Alpes | 31 | | |

⁽¹⁾ Calculé sur les emplois à temps plein, primes incluses.

Opinion des diplômé.e.s vis-à-vis de l'emploi occupé

Appréciation portée sur les principaux aspects de leur emploi.

Une échelle de 1 (faible satisfaction) à 5 (forte satisfaction) était proposée aux enquêté.e.s.

| Notation de 1 à 5 (moyenne=3) | |
|-------------------------------|------------|
| Contenu de l'emploi | 3,9 |
| Rémunération | 3,6 |
| Relations dans l'entreprise | 3,9 |
| Autonomie dans le travail | 3,9 |
| Perspectives de carrière | 3,8 |

Liste des diplômes d'accès en 2nde année de Master

Intitulé

Master 1 Finance
Master 1 Finance mention Comptabilité, contrôle, audit
Master 1 Finance spé Comptabilité, contrôle, audit

Établissement

Université Lyon 3 2
Université J. Monnet - St-Etienne
Université Lyon 3 36

Liste des concours préparés

Intitulé

DSCG

Liste des intitulés d'emploi

Analyste risques et engagements corporate
Assistant comptable 4
Assistant comptable confirmé 2
Assistant d'audit
Auditeur 2
Auditeur assistant
Auditeur financier 4
Auditeur financier (au Luxembourg)
Auditeur financier (en préparation du DEC)
Auditeur financier senior (en préparation du DEC)
Auditeur junior en audit légal
Chargé de mission comptable (en préparation du DEC)
Chef de mission comptable
Collaborateur comptable 8
Collaborateur comptable (en préparation du DEC) 2
Collaborateur en expertise comptable
Consolideur
Consultant fiscaliste senior
Expert-comptable stagiaire
Inspecteur des finances publiques

Le devenir des diplômé.e.s 27 mois après l'arrêt d'études

Diplôme **Master mention Contrôle de gestion et audit organisationnel**

Diplômé.e.s 2014

Nombre total de diplômé.e.s

32

Nombre de répondant.e.s à l'enquête **25**

Taux de réponse **78%**

Les pourcentages calculés sur de faibles effectifs sont à interpréter avec prudence !

Les caractéristiques de l'ensemble des diplômé.e.s

Taux de boursier.ère.s 25%

Âge moyen à l'obtention du Master 24 ans

Taux de féminisation 50%

Baccalauréat

L 0%

ES 44%

S 47%

Technologique 6%

Professionnel 0%

Autre 3%

Établissement d'origine 68% des répondant.e.s étaient déjà étudiant.e.s à l'Université Jean Moulin Lyon 3 (voir la liste des diplômes d'accès en 2^{nde} année de Master).

Que font les répondant.e.s après leur Master ?

Poursuite d'études

1

étudiant.e.s ont suivi un cursus diplômant au cours des 27 mois d'observation.

(voir la liste des poursuites d'études)

Insertion professionnelle

24

arrêtent leurs études et s'engagent sur le marché du travail ou préparent un concours.

(voir la liste des concours préparés)

La population en insertion : quelques indicateurs

Ce sont les diplômé.e.s non réinscrit.e.s dans une formation après leur Master.

Ils.elles sont classé.e.s en **emploi**, en **recherche d'emploi**, en **inactivité** ou en **préparation à un concours**.

Opinion sur le cursus qu'ils.elles viennent de quitter

Appréciation portée par les diplômé.e.s sur leur formation.

Une échelle de 1 (faible satisfaction) à 5 (forte satisfaction) était proposée aux enquêté.e.s.

Notation de 1 à 5 (moyenne=3)

Contenu de la formation **4,1**

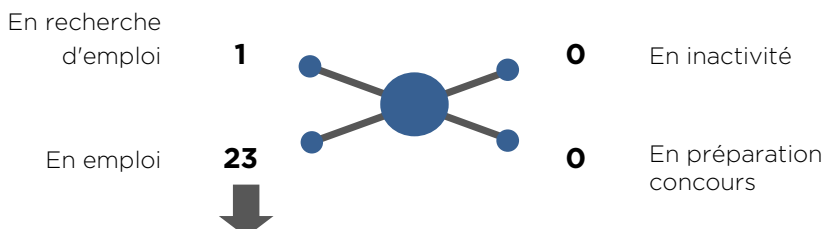
Organisation des enseignements **3,8**

Le stage comme moyen d'accès à l'emploi **4,2**

Les conditions d'insertion des diplômé.e.s ayant occupé un emploi

| | | |
|---|---------------|---------------------------------------|
| Nombre moyen d'emplois obtenus sur la période | 1 | |
| Durée moyenne d'accès au 1^{er} emploi | 1 mois | |
| Mode d'accès à l'emploi | | |
| 1) Stage ou alternance | 13 | 2) Annonce sur site d'emploi 7 |
| 3) Pôle emploi / APEC | 2 | |

Situation des diplômé.e.s en insertion au moment de l'enquête (27 mois après)



L'emploi occupé au moment de l'enquête (voir la liste des intitulés d'emploi)

| | | | |
|---|-----------|--|-----------|
| Statut de l'emploi | | Travail à temps plein | |
| CDI | 20 | 22 | |
| CDD | 3 | Employeur | |
| Professions et catégories sociales | | Secteur privé 21 | |
| Cadres et professions sup. | 23 | Taille de l'entreprise | |
| Professions intermédiaires | 0 | 1) Plus de 1 000 salarié.e.s | 14 |
| Employé.e.s et ouvrier.ère.s | 0 | 2) 200 à 499 salarié.e.s | 3 |
| | | 3) 10 à 49 salarié.e.s | 2 |
| Revenu median ⁽¹⁾ | | Activité économique de l'entreprise | |
| 2 248 € net mensuel | | 1) Industries | 9 |
| 34 125 € brut annuel | | 2) Activités spécialisées, scientifiques, techniques | 4 |
| Emploi | | 3) Santé humaine, action sociale | 4 |
| Auvergne-Rhône-Alpes | 16 | | |

(1) Calculé sur les emplois à temps plein, primes incluses.

Opinion des diplômé.e.s vis-à-vis de l'emploi occupé

Appréciation portée sur les principaux aspects de leur emploi.

Une échelle de 1 (faible satisfaction) à 5 (forte satisfaction) était proposée aux enquêté.e.s.

| | |
|--------------------------------------|------------|
| Notation de 1 à 5 (moyenne=3) | |
| Contenu de l'emploi | 4,4 |
| Rémunération | 3,9 |
| Relations dans l'entreprise | 4,3 |
| Autonomie dans le travail | 4,4 |
| Perspectives de carrière | 3,5 |

Liste des diplômes d'accès en 2nde année de Master

Intitulé

BBA en Finance internationale
Diplôme d'école de commerce
Master 1 Finance
Master 1 Finance
Master 1 Finance
Master 1 Finance spé Banque et patrimoine
Master 1 Finance spé Finance, contrôle, diagnostic
Master 1 Management socio-économique
Master 1 Système d'information et contrôle de gestion
Master 2 Management des systèmes d'information
Master 2 Stratégie économique
Programme Grande école

Établissement

ECE INSEEC - Lyon
ECE INSEEC - Lyon
Université de Bretagne occidentale
Université Lyon 2
Université Lyon 3 6
Université Lyon 3
Université Lyon 3 9
Université Lyon 3
Université Rennes 1
Université Grenoble Alpes
Université Grenoble 2
ESC La Rochelle

Liste des poursuites d'études

Intitulé

MS Commerce

Établissement

EM Lyon

Liste des intitulés d'emploi

Analyste performance
Analyste risques et engagements
Asset manager
Auditeur financier 2
Auditeur interne (au Luxembourg)
Cadre administratif
Chargé d'affaires professionnels
Chargé d'affaires professionnels dans une banque
Consultant en optimisation des charges sociales
Contrôleur de gestion 5
Contrôleur de gestion - Business analyst
Contrôleur de gestion commercial
Contrôleur de gestion industriel
Contrôleur de gestion industriel junior
Contrôleur de gestion junior
Credit manager adjoint
Financial planning - Reporting analyst
Psychothérapeute

Le devenir des diplômé.e.s 27 mois après l'arrêt d'études

Diplôme **Master mention Contrôle de gestion et audit organisationnel**
parcours **Contrôle de gestion**

Diplômé.e.s 2014

Nombre total de diplômé.e.s

13

Nombre de répondant.e.s à l'enquête **9**

Taux de réponse **69%**

Les pourcentages calculés sur de faibles effectifs sont à interpréter avec prudence !

Les caractéristiques de l'ensemble des diplômé.e.s

Taux de boursier.ère.s **23%**

Âge moyen à l'obtention du Master **24 ans**

Taux de féminisation **46%**

Baccalauréat

L **0%**

ES **38%**

S **54%**

Technologique **8%**

Professionnel **0%**

Autre **0%**

Établissement d'origine **56%** des répondant.e.s étaient déjà étudiant.e.s à l'Université Jean Moulin Lyon 3 (voir la liste des diplômes d'accès en 2^{nde} année de Master).

Que font les répondant.e.s après leur Master ?

Poursuite d'études

0

étudiant.e.s ont suivi un cursus diplômant au cours des 27 mois d'observation.

(voir la liste des poursuites d'études)

Insertion professionnelle

9

arrêtent leurs études et s'engagent sur le marché du travail ou préparent un concours.

(voir la liste des concours préparés)

La population en insertion : quelques indicateurs

Ce sont les diplômé.e.s non réinscrit.e.s dans une formation après leur Master.

Ils.elles sont classé.e.s en **emploi**, en **recherche d'emploi**, en **inactivité** ou en **préparation à un concours**.

Opinion sur le cursus qu'ils.elles viennent de quitter

Appréciation portée par les diplômé.e.s sur leur formation.

Une échelle de 1 (faible satisfaction) à 5 (forte satisfaction) était proposée aux enquêté.e.s.

Notation de 1 à 5 (moyenne=3)

Contenu de la formation **4,3**

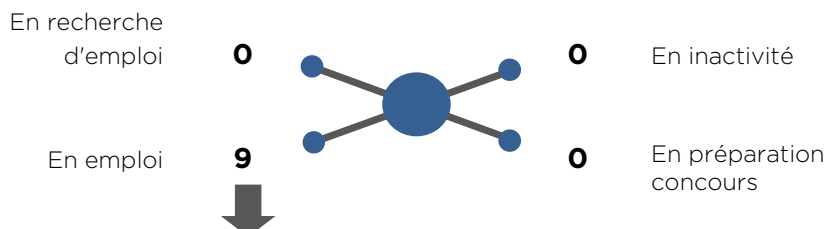
Organisation des enseignements **4,1**

Le stage comme moyen d'accès à l'emploi **4,3**

Les conditions d'insertion des diplômé.e.s ayant occupé un emploi

| | | |
|---|---------------|---------------------------------------|
| Nombre moyen d'emplois obtenus sur la période | 2 | |
| Durée moyenne d'accès au 1^{er} emploi | 1 mois | |
| Mode d'accès à l'emploi | | |
| 1) Stage ou alternance | 4 | 2) Annonce sur site d'emploi 3 |
| 3) Pôle emploi / APEC | 1 | 4) Réseaux 1 |

Situation des diplômé.e.s en insertion au moment de l'enquête (27 mois après)



L'emploi occupé au moment de l'enquête (voir la liste des intitulés d'emploi)

| Statut de l'emploi | | Travail à temps plein | |
|---|----------|--|----------|
| CDI | 7 | | 9 |
| CDD | 2 | Employeur | |
| Professions et catégories sociales | | Secteur privé | 9 |
| Cadres et professions sup. | 9 | Taille de l'entreprise | |
| Professions intermédiaires | 0 | 1) Plus de 1 000 salarié.e.s | 7 |
| Employé.e.s et ouvrier.ère.s | 0 | 2) 10 à 49 salarié.e.s | 1 |
| | | 3) 200 à 499 salarié.e.s | 1 |
| Revenu median ⁽¹⁾ | | Activité économique de l'entreprise | |
| 2 400 € net mensuel | | 1) Industries | 7 |
| 33 750 € brut annuel | | 2) Activités spécialisées, scientifiques, techniques | 1 |
| Emploi | | 3) Activités de services administratifs, de soutien | 1 |
| Auvergne-Rhône-Alpes | 6 | | |

(1) Calculé sur les emplois à temps plein, primes incluses.

Opinion des diplômé.e.s vis-à-vis de l'emploi occupé

Appréciation portée sur les principaux aspects de leur emploi.

Une échelle de 1 (faible satisfaction) à 5 (forte satisfaction) était proposée aux enquêté.e.s.

| Notation de 1 à 5 (moyenne=3) | |
|-------------------------------|------------|
| Contenu de l'emploi | 4,7 |
| Rémunération | 4,0 |
| Relations dans l'entreprise | 4,6 |
| Autonomie dans le travail | 4,6 |
| Perspectives de carrière | 3,8 |

Liste des diplômes d'accès en 2nde année de Master

Intitulé

BBA en Finance internationale
Diplôme d'école de commerce
Master 1 Finance
Master 1 Finance
Master 1 Finance spé Finance, contrôle, diagnostic
Master 1 Système d'information et contrôle de gestion

Établissement

ECE INSEEC - Lyon
ECE INSEEC - Lyon
Université de Bretagne occidentale
Université Lyon 3
Université Lyon 3
Université Rennes 1

4

Liste des intitulés d'emploi

Analyste performance
Auditeur financier
Contrôleur de gestion 2
Contrôleur de gestion - Business analyst
Contrôleur de gestion commercial
Contrôleur de gestion industriel
Contrôleur de gestion industriel junior
Financial planning - Reporting analyst

Le devenir des diplômé.e.s 27 mois après l'arrêt d'études

Diplôme **Master mention Contrôle de gestion et audit organisationnel
parcours Diagnostic et audit des organisations**

Diplômé.e.s 2014

Nombre total de diplômé.e.s

16

Nombre de répondant.e.s à l'enquête **13**

Taux de réponse **81%**

Les pourcentages calculés sur de faibles effectifs sont à interpréter avec prudence !

Les caractéristiques de l'ensemble des diplômé.e.s

Taux de boursier.ère.s 31%

Âge moyen à l'obtention du Master 24 ans

Taux de féminisation 56%

Baccalauréat

L 0%

ES 56%

S 38%

Technologique 6%

Professionnel 0%

Autre 0%

Établissement d'origine 85% des répondant.e.s étaient déjà étudiant.e.s à l'Université Jean Moulin Lyon 3 (voir la liste des diplômes d'accès en 2^{nde} année de Master).

Que font les répondant.e.s après leur Master ?

Poursuite d'études

1

étudiant.e.s ont suivi un cursus diplômant au cours des 27 mois d'observation.

(voir la liste des poursuites d'études)

Insertion professionnelle

12

arrêtent leurs études et s'engagent sur le marché du travail ou préparent un concours.

(voir la liste des concours préparés)

La population en insertion : quelques indicateurs

Ce sont les diplômé.e.s non réinscrit.e.s dans une formation après leur Master.

Ils.elles sont classé.e.s en **emploi**, en **recherche d'emploi**, en **inactivité** ou en **préparation à un concours**.

Opinion sur le cursus qu'ils.elles viennent de quitter

Appréciation portée par les diplômé.e.s sur leur formation.

Une échelle de 1 (faible satisfaction) à 5 (forte satisfaction) était proposée aux enquêté.e.s.

Notation de 1 à 5 (moyenne=3)

Contenu de la formation **3,8**

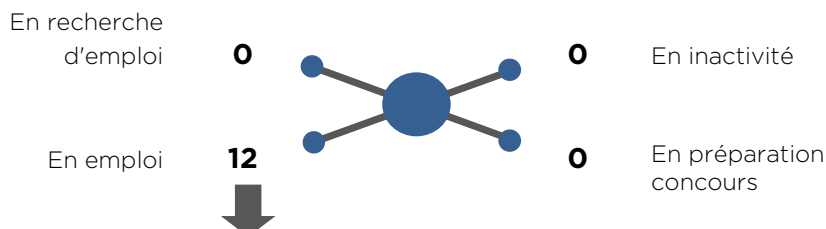
Organisation des enseignements **3,7**

Le stage comme moyen d'accès à l'emploi **4,1**

Les conditions d'insertion des diplômé.e.s ayant occupé un emploi

| | | |
|---|---------------|---------------------------------------|
| Nombre moyen d'emplois obtenus sur la période | 1 | |
| Durée moyenne d'accès au 1^{er} emploi | 1 mois | |
| Mode d'accès à l'emploi | | |
| 1) Stage ou alternance | 7 | 2) Annonce sur site d'emploi 3 |
| 3) Création d'entreprise | 1 | 4) Pôle emploi / APEC 1 |

Situation des diplômé.e.s en insertion au moment de l'enquête (27 mois après)



L'emploi occupé au moment de l'enquête (voir la liste des intitulés d'emploi)

| Statut de l'emploi | | Travail à temps plein | |
|---|-----------|--|-----------|
| CDI | 12 | | 11 |
| CDD | 0 | Employeur | |
| Professions et catégories sociales | | Secteur privé | 11 |
| Cadres et professions sup. | 12 | Taille de l'entreprise | |
| Professions intermédiaires | 0 | 1) Plus de 1 000 salarié.e.s | 6 |
| Employé.e.s et ouvrier.ère.s | 0 | 2) 200 à 499 salarié.e.s | 2 |
| Revenu median ⁽¹⁾ | | Activité économique de l'entreprise | |
| 2 192 € net mensuel | | 1) Activités financières, d'assurance | 3 |
| 34 500 € brut annuel | | 2) Santé humaine, action sociale | 3 |
| Emploi | | 3) Activités spécialisées, scientifiques, techniques | 3 |
| Auvergne-Rhône-Alpes | 9 | | |

⁽¹⁾ Calculé sur les emplois à temps plein, primes incluses.

Opinion des diplômé.e.s vis-à-vis de l'emploi occupé

Appréciation portée sur les principaux aspects de leur emploi.

Une échelle de 1 (faible satisfaction) à 5 (forte satisfaction) était proposée aux enquêté.e.s.

| Notation de 1 à 5 (moyenne=3) | |
|-------------------------------|------------|
| Contenu de l'emploi | 4,3 |
| Rémunération | 3,8 |
| Relations dans l'entreprise | 4,1 |
| Autonomie dans le travail | 4,3 |
| Perspectives de carrière | 3,5 |

Liste des diplômes d'accès en 2nde année de Master

Intitulé

Master 1 Finance
Master 1 Finance
Master 1 Finance spé Finance, contrôle, diagnostic
Master 1 Management socio-économique
Programme Grande école

Établissement

Université Lyon 2
Université Lyon 3 5
Université Lyon 3
Université Lyon 3 5
ESC La Rochelle

Liste des poursuites d'études

Intitulé

MS Commerce

Établissement

EM Lyon

Liste des intitulés d'emploi

Analyste risques et engagements
Asset manager
Auditeur financier
Auditeur interne (au Luxembourg)
Cadre administratif
Chargé d'affaires professionnels
Chargé d'affaires professionnels dans une banque
Consultant en optimisation des charges sociales
Contrôleur de gestion
Contrôleur de gestion junior
Credit manager adjoint
Psychothérapeute

Le devenir des diplômé.e.s 27 mois après l'arrêt d'études

Diplôme **Master mention Entrepreneuriat et management de projets**
parcours **Entrepreneuriat et développement des entreprises nouvelles**

Diplômé.e.s 2014

Nombre total de diplômé.e.s

15

Nombre de répondant.e.s à l'enquête **11**

Taux de réponse **73%**

Les pourcentages calculés sur de faibles effectifs sont à interpréter avec prudence !

Les caractéristiques de l'ensemble des diplômé.e.s

Taux de boursier.ère.s **20%**

Âge moyen à l'obtention du Master **24 ans**

Taux de féminisation **47%**

Baccalauréat

L **7%**

ES **33%**

S **53%**

Technologique **0%**

Professionnel **7%**

Autre **0%**

Établissement d'origine **36%** des répondant.e.s étaient déjà étudiant.e.s à l'Université Jean Moulin Lyon 3 (voir la liste des diplômes d'accès en 2^{nde} année de Master).

Que font les répondant.e.s après leur Master ?

Poursuite d'études

1

étudiant.e.s ont suivi un cursus diplômant au cours des 27 mois d'observation.

(voir la liste des poursuites d'études)

Insertion professionnelle

10

arrêtent leurs études et s'engagent sur le marché du travail ou préparent un concours.

(voir la liste des concours préparés)

La population en insertion : quelques indicateurs

Ce sont les diplômé.e.s non réinscrit.e.s dans une formation après leur Master.

Ils.elles sont classé.e.s en **emploi**, en **recherche d'emploi**, en **inactivité** ou en **préparation à un concours**.

Opinion sur le cursus qu'ils.elles viennent de quitter

Appréciation portée par les diplômé.e.s sur leur formation.

Une échelle de 1 (faible satisfaction) à 5 (forte satisfaction) était proposée aux enquêté.e.s.

Notation de 1 à 5 (moyenne=3)

Contenu de la formation **4,1**

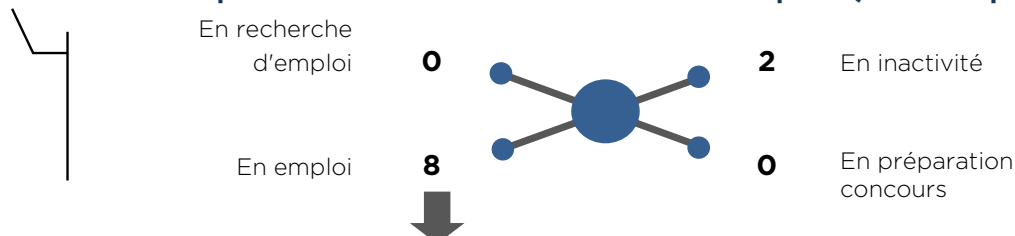
Organisation des enseignements **3,9**

Le stage comme moyen d'accès à l'emploi **3,7**

Les conditions d'insertion des diplômé.e.s ayant occupé un emploi

| | | |
|---|---------------|-------------------------------------|
| Nombre moyen d'emplois obtenus sur la période | 1 | |
| Durée moyenne d'accès au 1^{er} emploi | 2 mois | |
| Mode d'accès à l'emploi | | |
| 1) Annonce sur site d'emploi | 3 | 2) Candidatures spontanées 2 |
| 3) Réseaux | 2 | |

Situation des diplômé.e.s en insertion au moment de l'enquête (27 mois après)



L'emploi occupé au moment de l'enquête (voir la liste des intitulés d'emploi)

| Statut de l'emploi | | Travail à temps plein | |
|---|----------|--|----------|
| CDI | 7 | 8 | |
| CDD | 1 | Employeur | |
| Professions et catégories sociales | | Secteur privé | 7 |
| Cadres et professions sup. | 8 | Taille de l'entreprise | |
| Professions intermédiaires | 0 | 1) Plus de 1 000 salarié.e.s | 4 |
| Employé.e.s et ouvrier.ère.s | 0 | Activité économique de l'entreprise | |
| Revenu median ⁽¹⁾ | | 1) Activités spécialisées, scientifiques, techniques | 3 |
| 1 858 € net mensuel | | 2) Industries | 2 |
| 25 500 € brut annuel | | | |
| Emploi Île-de-France | 3 | | |

⁽¹⁾ Calculé sur les emplois à temps plein, primes incluses.

Opinion des diplômé.e.s vis-à-vis de l'emploi occupé

Appréciation portée sur les principaux aspects de leur emploi.

Une échelle de 1 (faible satisfaction) à 5 (forte satisfaction) était proposée aux enquêté.e.s.

| Notation de 1 à 5 (moyenne=3) | |
|-------------------------------|------------|
| Contenu de l'emploi | 4,4 |
| Rémunération | 3,0 |
| Relations dans l'entreprise | 4,1 |
| Autonomie dans le travail | 4,8 |
| Perspectives de carrière | 3,0 |

Liste des diplômes d'accès en 2nde année de Master

Intitulé

Bac +4 International business management
Diplôme d'ingénieur
Diplôme d'ingénieur
Diplôme d'ingénieur en Agroalimentaire
Diplôme d'ingénieur en Chimie-Génie des procédés
Diplôme d'ingénieur en Logiciels
Diplôme d'ingénieur généraliste
Master 1 MAE spé Management et communication
Master 1 Management international spé Affaires internationales
Master 1 Management socio-économique spé Management des équipes et qualité

Établissement

ESCD 3A - Lyon
CPE - Lyon
ECAM
ISARA - Lyon
CPE - Lyon
CESI Exia - Ecully
ECAM
Université Lyon 3
Université Lyon 3
Université Lyon 3

2

Liste des poursuites d'études

Intitulé

Commerce et marketing du sport

Établissement

CNPC Grenoble

Liste des intitulés d'emploi

Assistant de direction - Retail assistant
Auditeur en agroalimentaire
Chargé de développement entrepreneuriat
Chef de marque (au Sénégal)
Consultant en management
Entrepreneur
Ingénieur opération - projet
Project manager officer - Transformation manager

Le devenir des diplômé.e.s 27 mois après l'arrêt d'études

Diplôme **Master mention Finance**

Diplômé.e.s 2014

Nombre total de diplômé.e.s

50

Nombre de répondant.e.s à l'enquête **30**

Taux de réponse **60%**

Les pourcentages calculés sur de faibles effectifs sont à interpréter avec prudence !

Les caractéristiques de l'ensemble des diplômé.e.s

Taux de boursier.ère.s 16%

Âge moyen à l'obtention du Master 24 ans

Taux de féminisation 44%

Baccalauréat

L 0%

ES 46%

S 46%

Technologique 6%

Professionnel 0%

Autre 2%

Établissement d'origine 73% des répondant.e.s étaient déjà étudiant.e.s à l'Université Jean Moulin Lyon 3 (voir la liste des diplômes d'accès en 2^{nde} année de Master).

Que font les répondant.e.s après leur Master ?

Poursuite d'études

4

étudiant.e.s ont suivi un cursus diplômant au cours des 27 mois d'observation.

(voir la liste des poursuites d'études)

Insertion professionnelle

26

arrêtent leurs études et s'engagent sur le marché du travail ou préparent un concours.

(voir la liste des concours préparés)

La population en insertion : quelques indicateurs

Ce sont les diplômé.e.s non réinscrit.e.s dans une formation après leur Master.

Ils.elles sont classé.e.s en **emploi**, en **recherche d'emploi**, en **inactivité** ou en **préparation à un concours**.

Opinion sur le cursus qu'ils.elles viennent de quitter

Appréciation portée par les diplômé.e.s sur leur formation.

Une échelle de 1 (faible satisfaction) à 5 (forte satisfaction) était proposée aux enquêté.e.s.

Notation de 1 à 5 (moyenne=3)

Contenu de la formation **3,6**

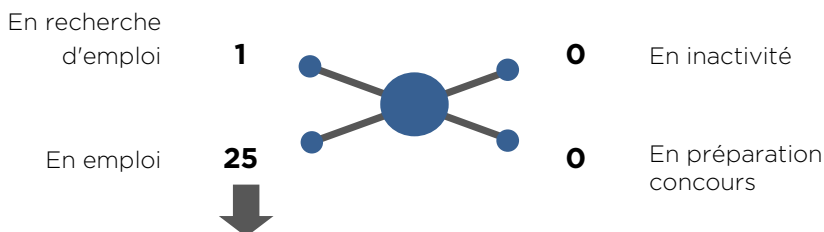
Organisation des enseignements **3,4**

Le stage comme moyen d'accès à l'emploi **4,5**

Les conditions d'insertion des diplômé.e.s ayant occupé un emploi

| | | |
|---|---------------|-------------------------------------|
| Nombre moyen d'emplois obtenus sur la période | 1 | |
| Durée moyenne d'accès au 1^{er} emploi | 0 mois | |
| Mode d'accès à l'emploi | | |
| 1) Stage ou alternance | 18 | 2) Candidatures spontanées 5 |
| 3) Annonce sur site d'emploi | 2 | 4) Réseaux 1 |

Situation des diplômé.e.s en insertion au moment de l'enquête (27 mois après)



L'emploi occupé au moment de l'enquête (voir la liste des intitulés d'emploi)

| Statut de l'emploi | | Travail à temps plein | |
|---|-----------|--|-----------|
| CDI | 25 | 25 | |
| CDD | 0 | Employeur | |
| Professions et catégories sociales | | Secteur privé | 24 |
| Cadres et professions sup. | 22 | Taille de l'entreprise | |
| Professions intermédiaires | 3 | 1) Plus de 1 000 salarié.e.s | 13 |
| Employé.e.s et ouvrier.ère.s | 0 | 2) 10 à 49 salarié.e.s | 6 |
| Revenu median ⁽¹⁾ | | Activité économique de l'entreprise | |
| 2 479 € net mensuel | | 1) Activités financières, d'assurance | 18 |
| 36 000 € brut annuel | | 2) Activités spécialisées, scientifiques, techniques | 4 |
| Emploi | | | |
| Auvergne-Rhône-Alpes | 18 | | |

(1) Calculé sur les emplois à temps plein, primes incluses.

Opinion des diplômé.e.s vis-à-vis de l'emploi occupé

Appréciation portée sur les principaux aspects de leur emploi.

Une échelle de 1 (faible satisfaction) à 5 (forte satisfaction) était proposée aux enquêté.e.s.

| Notation de 1 à 5 (moyenne=3) | |
|-------------------------------|------------|
| Contenu de l'emploi | 4,0 |
| Rémunération | 3,9 |
| Relations dans l'entreprise | 4,3 |
| Autonomie dans le travail | 4,1 |
| Perspectives de carrière | 4,0 |

Liste des diplômes d'accès en 2nde année de Master

Intitulé

BBA en Finance internationale
Master 1 Droit des affaires
Master 1 Finance
Master 1 Finance
Master 1 Finance
Master 1 Finance
Master 1 Finance spé Banque et patrimoine
Master 1 Finance spé Finance, contrôle, diagnostic
Master 1 Gestion parcours Finance d'entreprise
Master 1 Ingénierie des risques

Établissement

ECE INSEEC - Lyon
Université Lyon 2
IAE G. Eiffel - Créteil
Université Grenoble Alpes
Université Lyon 2
Université Lyon 3 5
Université Lyon 3 11
Université Lyon 3 6
Université Paris 1
Université Lyon 1

Liste des poursuites d'études

Intitulé

Diplôme d'expertise comptable luxembourgeois
MS Finance
MS Ingénierie financière

Établissement

Université du Luxembourg
ESCP Europe
EM Lyon 2

Liste des intitulés d'emploi

Assistant comptable
Attaché clientèle grandes entreprises
Auditeur financier
Auditeur junior
Business developer
Chargé d'affaires entreprises 3
Chargé d'affaires entreprises adjoint
Chargé d'affaires professionnels 3
Chargé d'affaires professions libérales
Conseiller clientèle
Conseiller clientèle privée et professionnels
Conseiller clientèle professionnels senior
Conseiller en banque privée
Conseiller privé
Consultant en analyse financière
Consultant financier pour un éditeur de logiciels
Consultant senior transaction services
Coordinateur stocks et analytique
Fixed income trader (en Suisse)
Gérant-analyste
Réviseur en audit

Le devenir des diplômé.e.s 27 mois après l'arrêt d'études

Diplôme **Master mention Finance parcours Chargé d'affaires entreprises en banque**

Diplômé.e.s 2014

Nombre total de diplômé.e.s

27

Nombre de répondant.e.s à l'enquête **17**

Taux de réponse **63%**

Les pourcentages calculés sur de faibles effectifs sont à interpréter avec prudence !

Les caractéristiques de l'ensemble des diplômé.e.s

Taux de boursier.ère.s 7%

Âge moyen à l'obtention du Master 24 ans

Taux de féminisation 41%

Baccalauréat

L 0%

ES 41%

S 48%

Technologique 11%

Professionnel 0%

Autre 0%

Établissement d'origine 76% des répondant.e.s étaient déjà étudiant.e.s à l'Université Jean Moulin Lyon 3 (voir la liste des diplômes d'accès en 2^{nde} année de Master).

Que font les répondant.e.s après leur Master ?

Poursuite d'études

2

étudiant.e.s ont suivi un cursus diplômant au cours des 27 mois d'observation.

(voir la liste des poursuites d'études)

Insertion professionnelle

15

arrêtent leurs études et s'engagent sur le marché du travail ou préparent un concours.

(voir la liste des concours préparés)

La population en insertion : quelques indicateurs

Ce sont les diplômé.e.s non réinscrit.e.s dans une formation après leur Master.

Ils.elles sont classé.e.s en **emploi**, en **recherche d'emploi**, en **inactivité** ou en **préparation à un concours**.

Opinion sur le cursus qu'ils.elles viennent de quitter

Appréciation portée par les diplômé.e.s sur leur formation.

Une échelle de 1 (faible satisfaction) à 5 (forte satisfaction) était proposée aux enquêté.e.s.

Notation de 1 à 5 (moyenne=3)

Contenu de la formation **3,7**

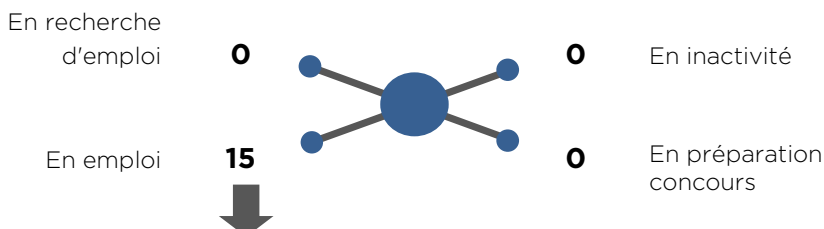
Organisation des enseignements **3,7**

Le stage comme moyen d'accès à l'emploi **4,4**

Les conditions d'insertion des diplômé.e.s ayant occupé un emploi

| | | |
|---|---------------|---------------------------------------|
| Nombre moyen d'emplois obtenus sur la période | 1 | |
| Durée moyenne d'accès au 1^{er} emploi | 0 mois | |
| Mode d'accès à l'emploi | | |
| 1) Stage ou alternance | 11 | 2) Annonce sur site d'emploi 2 |
| 3) Candidatures spontanées | 2 | |

Situation des diplômé.e.s en insertion au moment de l'enquête (27 mois après)



L'emploi occupé au moment de l'enquête (voir la liste des intitulés d'emploi)

| Statut de l'emploi | | Travail à temps plein | |
|---|-----------|--|-----------|
| CDI | 15 | | 15 |
| CDD | 0 | | |
| Professions et catégories sociales | | Employeur | |
| | | Secteur privé | 14 |
| Cadres et professions sup. | 13 | | |
| Professions intermédiaires | 2 | Taille de l'entreprise | |
| Employé.e.s et ouvrier.ère.s | 0 | 1) Plus de 1 000 salarié.e.s | 10 |
| | | 2) 10 à 49 salarié.e.s | 2 |
| Revenu median ⁽¹⁾ | | Activité économique de l'entreprise | |
| 2 675 € net mensuel | | 1) Activités financières, d'assurance | 14 |
| 36 500 € brut annuel | | 2) Information, communication | 1 |
| Emploi | | | |
| Auvergne-Rhône-Alpes | 9 | | |

⁽¹⁾ Calculé sur les emplois à temps plein, primes incluses.

Opinion des diplômé.e.s vis-à-vis de l'emploi occupé

Appréciation portée sur les principaux aspects de leur emploi.

Une échelle de 1 (faible satisfaction) à 5 (forte satisfaction) était proposée aux enquêté.e.s.

| Notation de 1 à 5 (moyenne=3) | |
|-------------------------------|------------|
| Contenu de l'emploi | 4,0 |
| Rémunération | 3,8 |
| Relations dans l'entreprise | 4,3 |
| Autonomie dans le travail | 3,9 |
| Perspectives de carrière | 4,0 |

Liste des diplômes d'accès en 2nde année de Master

Intitulé

Master 1 Droit des affaires
Master 1 Finance
Master 1 Finance
Master 1 Finance
Master 1 Finance spé Banque et patrimoine
Master 1 Ingénierie des risques

Établissement

Université Lyon 2
IAE G. Eiffel - Créteil
Université Lyon 2
Université Lyon 3 2
Université Lyon 3 11
Université Lyon 1

Liste des poursuites d'études

Intitulé

MS Finance
MS Ingénierie financière

Établissement

ESCP Europe
EM Lyon

Liste des intitulés d'emploi

Chargé d'affaires entreprises 3
Chargé d'affaires entreprises adjoint
Chargé d'affaires professionnels 3
Chargé d'affaires professions libérales
Conseiller clientèle
Conseiller clientèle privée et professionnels
Conseiller clientèle professionnels senior
Conseiller en banque privée
Conseiller privé
Consultant financier pour un éditeur de logiciels
Fixed income trader (en Suisse)

Le devenir des diplômé.e.s 27 mois après l'arrêt d'études

Diplôme Master mention Finance parcours Ingénierie financière et transaction

Diplômé.e.s 2014

| | |
|---|--|
| Nombre total de diplômé.e.s 15 | Nombre de répondant.e.s à l'enquête 11 |
| | Taux de réponse 73% |

Les pourcentages calculés sur de faibles effectifs sont à interpréter avec prudence !

Les caractéristiques de l'ensemble des diplômé.e.s

Taux de boursier.ère.s 20%

Âge moyen à l'obtention du Master 24 ans

Taux de féminisation 40%

| Baccalauréat | |
|---------------|-----|
| L | 0% |
| ES | 67% |
| S | 33% |
| Technologique | 0% |
| Professionnel | 0% |
| Autre | 0% |

Établissement d'origine 64% des répondant.e.s étaient déjà étudiant.e.s à l'Université Jean Moulin Lyon 3 (voir la liste des diplômes d'accès en 2^{nde} année de Master).

Que font les répondant.e.s après leur Master ?

Poursuite d'études

2

étudiant.e.s ont suivi un cursus diplômant au cours des 27 mois d'observation.
(voir la liste des poursuites d'études)

Insertion professionnelle

9

arrêtent leurs études et s'engagent sur le marché du travail ou préparent un concours.
(voir la liste des concours préparés)

La population en insertion : quelques indicateurs

Ce sont les diplômé.e.s non réinscrit.e.s dans une formation après leur Master.

Ils.elles sont classé.e.s en **emploi**, en **recherche d'emploi**, en **inactivité** ou en **préparation à un concours**.

Opinion sur le cursus qu'ils.elles viennent de quitter

Appréciation portée par les diplômé.e.s sur leur formation.

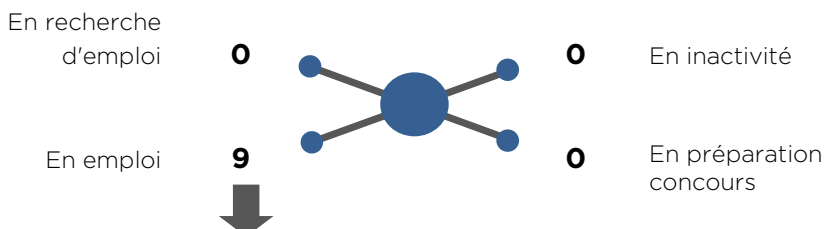
Une échelle de 1 (faible satisfaction) à 5 (forte satisfaction) était proposée aux enquêté.e.s.

| Notation de 1 à 5 (moyenne=3) | |
|---|-----|
| Contenu de la formation | 3,4 |
| Organisation des enseignements | 2,9 |
| Le stage comme moyen d'accès à l'emploi | 4,7 |

Les conditions d'insertion des diplômé.e.s ayant occupé un emploi

| | |
|---|---------------|
| Nombre moyen d'emplois obtenus sur la période | 1 |
| Durée moyenne d'accès au 1^{er} emploi | 0 mois |
| Mode d'accès à l'emploi | |
| 1) Stage ou alternance | 6 |
| 2) Candidatures spontanées | 3 |

Situation des diplômé.e.s en insertion au moment de l'enquête (27 mois après)



L'emploi occupé au moment de l'enquête (voir la liste des intitulés d'emploi)

| Statut de l'emploi | | Travail à temps plein | |
|---|----------|--|----------|
| CDI | 9 | | 9 |
| CDD | 0 | | |
| Professions et catégories sociales | | Employeur | |
| | | Secteur privé | 9 |
| Cadres et professions sup. | 8 | | |
| Professions intermédiaires | 1 | Taille de l'entreprise | |
| Employé.e.s et ouvrier.ère.s | 0 | 1) 10 à 49 salarié.e.s | 4 |
| | | 2) Plus de 1 000 salarié.e.s | 3 |
| Revenu median ⁽¹⁾ | | Activité économique de l'entreprise | |
| 2 217 € net mensuel | | 1) Activités financières, d'assurance | 4 |
| 32 500 € brut annuel | | 2) Activités spécialisées, scientifiques, techniques | 4 |
| Emploi | | | |
| Auvergne-Rhône-Alpes | 8 | | |

(1) Calculé sur les emplois à temps plein, primes incluses.

Opinion des diplômé.e.s vis-à-vis de l'emploi occupé

Appréciation portée sur les principaux aspects de leur emploi. Une échelle de 1 (faible satisfaction) à 5 (forte satisfaction) était proposée aux enquêté.e.s.

| Notation de 1 à 5 (moyenne=3) | |
|-------------------------------|------------|
| Contenu de l'emploi | 4,1 |
| Rémunération | 4,2 |
| Relations dans l'entreprise | 4,3 |
| Autonomie dans le travail | 4,3 |
| Perspectives de carrière | 4,1 |

Liste des diplômes d'accès en 2nde année de Master

Intitulé

BBA en Finance internationale
Master 1 Finance
Master 1 Finance
Master 1 Finance spé Finance, contrôle, diagnostic
Master 1 Gestion parcours Finance d'entreprise

Établissement

ECE INSEEC - Lyon
Université Grenoble Alpes
Université Lyon 3 2
Université Lyon 3 5
Université Paris 1

Liste des poursuites d'études

Intitulé

Diplôme d'expertise comptable luxembourgeois
MS Ingénierie financière

Établissement

Université du Luxembourg
EM Lyon

Liste des intitulés d'emploi

Assistant comptable
Attaché clientèle grandes entreprises
Auditeur financier
Auditeur junior
Business developer
Consultant en analyse financière
Consultant senior transaction services
Gérant-analyste
Réviseur en audit

Le devenir des diplômé.e.s 27 mois après l'arrêt d'études

Diplôme **Master mention Gestion de patrimoine parcours
Gestion de patrimoine**

Diplômé.e.s 2014

Nombre total de diplômé.e.s

44

Nombre de répondant.e.s à l'enquête **36**

Taux de réponse **82%**

Les pourcentages calculés sur de faibles effectifs sont à interpréter avec prudence !

Les caractéristiques de l'ensemble des diplômé.e.s

Taux de boursier.ère.s 18%

Âge moyen à l'obtention du Master 24 ans

Taux de féminisation 39%

Baccalauréat

L 2%

ES 43%

S 48%

Technologique 2%

Professionnel 5%

Autre 0%

Établissement d'origine 64% des répondant.e.s étaient déjà étudiant.e.s à l'Université Jean Moulin Lyon 3 (voir la liste des diplômes d'accès en 2^{nde} année de Master).

Que font les répondant.e.s après leur Master ?

Poursuite d'études

2

étudiant.e.s ont suivi un cursus diplômant au cours des 27 mois d'observation.

(voir la liste des poursuites d'études)

Insertion professionnelle

34

arrêtent leurs études et s'engagent sur le marché du travail ou préparent un concours.

(voir la liste des concours préparés)

La population en insertion : quelques indicateurs

Ce sont les diplômé.e.s non réinscrit.e.s dans une formation après leur Master.

Ils.elles sont classé.e.s en **emploi**, en **recherche d'emploi**, en **inactivité** ou en **préparation à un concours**.

Opinion sur le cursus qu'ils.elles viennent de quitter

Appréciation portée par les diplômé.e.s sur leur formation.

Une échelle de 1 (faible satisfaction) à 5 (forte satisfaction) était proposée aux enquêté.e.s.

Notation de 1 à 5 (moyenne=3)

Contenu de la formation **4,1**

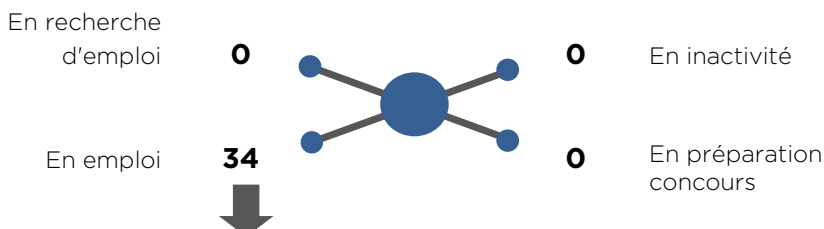
Organisation des enseignements **3,8**

Le stage comme moyen d'accès à l'emploi **4,4**

Les conditions d'insertion des diplômé.e.s ayant occupé un emploi

| | | |
|---|---------------|---------------------------------------|
| Nombre moyen d'emplois obtenus sur la période | 1 | |
| Durée moyenne d'accès au 1^{er} emploi | 1 mois | |
| Mode d'accès à l'emploi | | |
| 1) Stage ou alternance | 18 | 2) Annonce sur site d'emploi 5 |
| 3) Candidatures spontanées | 4 | 4) Réseaux 3 |

Situation des diplômé.e.s en insertion au moment de l'enquête (27 mois après)



L'emploi occupé au moment de l'enquête (voir la liste des intitulés d'emploi)

| Statut de l'emploi | | Travail à temps plein | |
|---|-----------|--|-----------|
| CDI | 34 | | 34 |
| CDD | 0 | | |
| Professions et catégories sociales | | Employeur | |
| Cadres et professions sup. | 29 | Secteur privé | 33 |
| Professions intermédiaires | 5 | Taille de l'entreprise | |
| Employé.e.s et ouvrier.ère.s | 0 | 1) Plus de 1 000 salarié.e.s | 19 |
| | | 2) 500 à 999 salarié.e.s | 4 |
| | | 3) 1 à 9 salarié.e.s | 3 |
| Revenu median ⁽¹⁾ | | Activité économique de l'entreprise | |
| 2 188 € net mensuel | | 1) Activités financières, d'assurance | 30 |
| 30 500 € brut annuel | | 2) Activités spécialisées, scientifiques, techniques | 2 |
| Emploi | | | |
| Auvergne-Rhône-Alpes | 28 | | |

⁽¹⁾ Calculé sur les emplois à temps plein, primes incluses.

Opinion des diplômé.e.s vis-à-vis de l'emploi occupé

Appréciation portée sur les principaux aspects de leur emploi.

Une échelle de 1 (faible satisfaction) à 5 (forte satisfaction) était proposée aux enquêté.e.s.

| Notation de 1 à 5 (moyenne=3) | |
|-------------------------------|------------|
| Contenu de l'emploi | 4,0 |
| Rémunération | 3,4 |
| Relations dans l'entreprise | 4,1 |
| Autonomie dans le travail | 4,1 |
| Perspectives de carrière | 3,9 |

Liste des diplômes d'accès en 2nde année de Master

Intitulé

Bac +5
Bachelor of science in Finance
BBA en Finance internationale
Diplôme d'école de commerce
Master 1 Droit des affaires
Master 1 Droit fiscal
Master 1 Droit privé et sciences criminelles parcours Droit notarial
Master 1 Finance
Master 1 Finance
Master 1 Finance
Master 1 Finance
Master 1 Finance
Master 1 Finance et banque
Master 1 Finance spé Banque et patrimoine
Master 1 Finance spé Finance, contrôle, diagnostic
Master 2 Audit et contrôle de gestion
Master 2 Management socio-économique spé Consultant en management VAP

Établissement

ESC - Clermont-Ferrand
Siena College (New-York)
ECE INSEEC - Lyon
ECE INSEEC - Lyon
Université Lyon 3
Université Paris 1
Université Lyon 3
IAE G. Eiffel - Créteil
Université Clermont 1 2
Université d'Auvergne 5
Université Lyon 3
Université Savoie Mont-Blanc
Université J. Monnet - St-Etienne
Université Lyon 3 14
Université Lyon 3
Université de Lorraine
Université Lyon 3

Liste des poursuites d'études

Intitulé

Master 2 Ingénierie financière
MS Expert en gestion fiscale de l'entreprise

Établissement

IAE G. Eiffel - Créteil
SKEMA business school

Liste des intitulés d'emploi

Analyste de performance et reporting
Assistant de gestion administrative
Chargé d'affaires financement BPI France
Chargé d'affaires professions libérales
Conseiller clientèle
Conseiller clientèle marché bas de gamme
Conseiller clientèle particulier dans le secteur bancaire
Conseiller clientèle particuliers
Conseiller clientèle privée
Conseiller en banque privée
Conseiller en gestion de patrimoine 5
Conseiller en gestion de patrimoine junior
Conseiller en patrimoine 2
Conseiller financier
Conseiller indépendant en gestion de patrimoine
Conseiller patrimonial 6
Conseiller patrimonial (en Suisse)
Conseiller privé 2
Consultant en gestion de patrimoine 2
Directeur d'agence immobilière
Finances publiques
Ingénieur patrimonial

Le devenir des diplômé.e.s 27 mois après l'arrêt d'études

Diplôme **Master mention Gestion de production, logistique, achats**

Diplômé.e.s 2014

Nombre total de diplômé.e.s

62

Nombre de répondant.e.s à l'enquête **43**

Taux de réponse **69%**

Les pourcentages calculés sur de faibles effectifs sont à interpréter avec prudence !

Les caractéristiques de l'ensemble des diplômé.e.s

Taux de boursier.ère.s 10%

Âge moyen à l'obtention du Master 24 ans

Taux de féminisation 56%

Baccalauréat

L 3%

ES 37%

S 40%

Technologique 19%

Professionnel 0%

Autre 0%

Établissement d'origine 56% des répondant.e.s étaient déjà étudiant.e.s à l'Université Jean Moulin Lyon 3 (voir la liste des diplômes d'accès en 2^{nde} année de Master).

Que font les répondant.e.s après leur Master ?

Poursuite d'études

2

étudiant.e.s ont suivi un cursus diplômant au cours des 27 mois d'observation.

(voir la liste des poursuites d'études)

Insertion professionnelle

41

arrêtent leurs études et s'engagent sur le marché du travail ou préparent un concours.

(voir la liste des concours préparés)

La population en insertion : quelques indicateurs

Ce sont les diplômé.e.s non réinscrit.e.s dans une formation après leur Master.

Ils.elles sont classé.e.s en **emploi**, en **recherche d'emploi**, en **inactivité** ou en **préparation à un concours**.

Opinion sur le cursus qu'ils.elles viennent de quitter

Appréciation portée par les diplômé.e.s sur leur formation.

Une échelle de 1 (faible satisfaction) à 5 (forte satisfaction) était proposée aux enquêté.e.s.

Notation de 1 à 5 (moyenne=3)

Contenu de la formation **3,8**

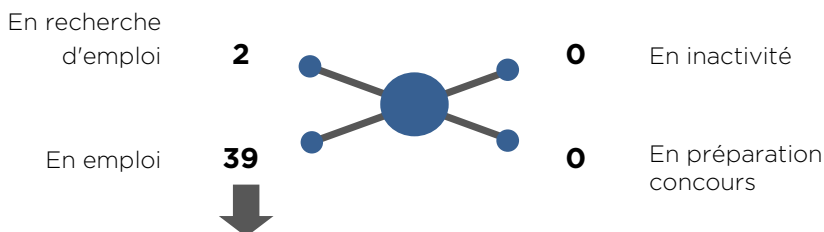
Organisation des enseignements **3,6**

Le stage comme moyen d'accès à l'emploi **4,0**

Les conditions d'insertion des diplômé.e.s ayant occupé un emploi

| | | |
|---|---------------|---------------------------------------|
| Nombre moyen d'emplois obtenus sur la période | 2 | |
| Durée moyenne d'accès au 1^{er} emploi | 2 mois | |
| Mode d'accès à l'emploi | | |
| 1) Stage ou alternance | 17 | 2) Annonce sur site d'emploi 7 |
| 3) Cabinet de recrutement/intérim 5 | | 4) Réseaux 5 |

Situation des diplômé.e.s en insertion au moment de l'enquête (27 mois après)



L'emploi occupé au moment de l'enquête (voir la liste des intitulés d'emploi)

| Statut de l'emploi | | Travail à temps plein | |
|---|-----------|--|-----------|
| CDI | 34 | 39 | |
| CDD | 5 | Employeur | |
| Professions et catégories sociales | | Secteur privé 35 | |
| Cadres et professions sup. | 37 | Taille de l'entreprise | |
| Professions intermédiaires | 2 | 1) Plus de 1 000 salarié.e.s | 17 |
| Employé.e.s et ouvrier.ère.s | 0 | 2) 50 à 199 salarié.e.s | 8 |
| Revenu median ⁽¹⁾ | | Activité économique de l'entreprise | |
| 2 383 € net mensuel | | 1) Industries | 19 |
| 36 000 € brut annuel | | 2) Commerce, transport, hébergement, restauration | 8 |
| Emploi | | 3) Activités spécialisées, scientifiques, techniques | 5 |
| Auvergne-Rhône-Alpes | 21 | | |

(1) Calculé sur les emplois à temps plein, primes incluses.

Opinion des diplômé.e.s vis-à-vis de l'emploi occupé

Appréciation portée sur les principaux aspects de leur emploi.

Une échelle de 1 (faible satisfaction) à 5 (forte satisfaction) était proposée aux enquêté.e.s.

| Notation de 1 à 5 (moyenne=3) | |
|-------------------------------|------------|
| Contenu de l'emploi | 4,1 |
| Rémunération | 3,4 |
| Relations dans l'entreprise | 4,2 |
| Autonomie dans le travail | 4,2 |
| Perspectives de carrière | 3,5 |

Liste des diplômes d'accès en 2nde année de Master

Intitulé

BAC +4 Manager des affaires internationales
Bachelor Logistic supply management
Certification niveau II Manager transports et logistique
Diplôme de Responsable en gestion d'unité de production et d'innovation industrielle
Diplôme d'ingénieur
Diplôme d'ingénieur en Génie des matériaux souples
Diplôme d'ingénieur en Génie industriel et mécanique
Diplôme d'ingénieur en Génie informatique et statistique
Diplôme d'ingénieur en Mécanique
Diplôme d'ingénieur en Sciences et génie des matériaux
Diplôme d'ingénieur en Système électrique automatisé
Master 1 Génie industriel
Master 1 Management de projet
Master 1 Management des opérations et qualité
Master 1 MOQ parcours Management industriel et logistique
Master 1 Management international spé Affaires internationales
Master 1 Management socio-économique spé Management des équipes et qualité
Master 1 Management stratégique
Master 1 Marketing
Master 1 Marketing et vente
Master 1 Sciences du management
Master 2 Langues et interculturalité
VAP

Établissement

CCI Côte-d'Or 2
Angleterre
École supérieure des transports - Paris
IPI - Châlons-en-Champagne
ECAM - Lyon
ENSISA - Mulhouse
ECAM - Lyon
Polytech - Lille
Université de technologie - Compiègne
INSA - Lyon
HEI - Lille
Université J. Monnet - St-Etienne
Université J. Monnet - St-Etienne
Université Lyon 3 20
Université Lyon 3
Université Lyon 3
Université Lyon 3
Université Toulouse 1
Université Grenoble Alpes
Université Lyon 3
Université de Bretagne occidentale
Université de Bordeaux

Liste des poursuites d'études

Intitulé

Master MEEF
MS Conseil en ingénierie logistique et innovation organisationnelle

Établissement

Université Lyon 1
ESTIA - Bidart

Liste des intitulés d'emploi

Acheteur 5
Acheteur (aux États-Unis)
Acheteur en restauration
Acheteur frais généraux et investissements
Acheteur industriel 2
Acheteur IT
Acheteur logiciels
Acheteur projets 2
Acheteur travaux
Assistant supply chain - logistique
Buyer risk management and sourcing
Chef d'atelier
Chef de ligne
Chef de projet
Chef de projet industriel
Commodity buyer
Consultant achats
Consultant en système d'information
Consultant SAP
Consultant SAP supply chain
Consultant senior
Contract manager
Gestionnaire de stocks
Ingénieur dans le développement de nouveaux procédés de fabrication
Ingénieur Lean
Manager de site
Professeur des écoles
Responsable métier logistique nucléaire
Responsable qualité
Responsable transport et retour
Senior manager (en Pologne)
Supply chain manager (aux États-Unis)
Technicien logistique dans l'industrie plastique

Le devenir des diplômé.e.s 27 mois après l'arrêt d'études

Diplôme **Master mention Gestion de production, logistique, achats
parcours Management des achats**

Diplômé.e.s 2014

Nombre total de diplômé.e.s

36

Nombre de répondant.e.s à l'enquête **23**

Taux de réponse **64%**

Les pourcentages calculés sur de faibles effectifs sont à interpréter avec prudence !

Les caractéristiques de l'ensemble des diplômé.e.s

Taux de boursier.ère.s 0%

Âge moyen à l'obtention du Master 25 ans

Taux de féminisation 64%

Baccalauréat

L 6%

ES 53%

S 31%

Technologique 11%

Professionnel 0%

Autre 0%

Établissement d'origine 61% des répondant.e.s étaient déjà étudiant.e.s à l'Université Jean Moulin Lyon 3 (voir la liste des diplômes d'accès en 2^{nde} année de Master).

Que font les répondant.e.s après leur Master ?

Poursuite d'études

1

étudiant.e.s ont suivi un cursus diplômant au cours des 27 mois d'observation.

(voir la liste des poursuites d'études)

Insertion professionnelle

22

arrêtent leurs études et s'engagent sur le marché du travail ou préparent un concours.

(voir la liste des concours préparés)

La population en insertion : quelques indicateurs

Ce sont les diplômé.e.s non réinscrit.e.s dans une formation après leur Master.

Ils.elles sont classé.e.s en **emploi**, en **recherche d'emploi**, en **inactivité** ou en **préparation à un concours**.

Opinion sur le cursus qu'ils.elles viennent de quitter

Appréciation portée par les diplômé.e.s sur leur formation.

Une échelle de 1 (faible satisfaction) à 5 (forte satisfaction) était proposée aux enquêté.e.s.

Notation de 1 à 5 (moyenne=3)

Contenu de la formation **3,7**

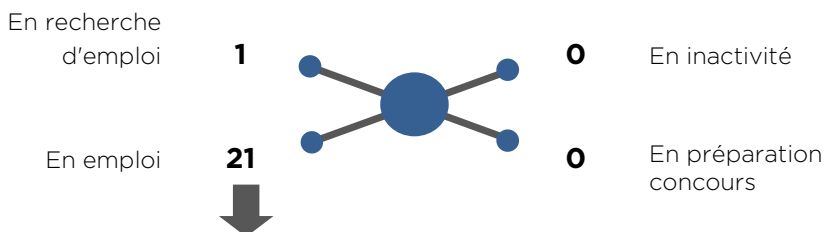
Organisation des enseignements **3,4**

Le stage comme moyen d'accès à l'emploi **4,0**

Les conditions d'insertion des diplômé.e.s ayant occupé un emploi

| | | |
|---|---------------|---------------------------------------|
| Nombre moyen d'emplois obtenus sur la période | 2 | |
| Durée moyenne d'accès au 1^{er} emploi | 1 mois | |
| Mode d'accès à l'emploi | | |
| 1) Stage ou alternance | 10 | 2) Annonce sur site d'emploi 4 |
| 3) Cabinet de recrutement/intérim 3 | | 4) Réseaux 2 |

Situation des diplômé.e.s en insertion au moment de l'enquête (27 mois après)



L'emploi occupé au moment de l'enquête (voir la liste des intitulés d'emploi)

| Statut de l'emploi | | Travail à temps plein | |
|---|-----------|---|-----------|
| CDI | 18 | 21 | |
| CDD | 3 | Employeur | |
| Professions et catégories sociales | | Secteur privé 18 | |
| Cadres et professions sup. | 21 | Taille de l'entreprise | |
| Professions intermédiaires | 0 | 1) Plus de 1 000 salarié.e.s | 11 |
| Employé.e.s et ouvrier.ère.s | 0 | 2) 500 à 999 salarié.e.s | 4 |
| | | 3) 200 à 499 salarié.e.s | 3 |
| Revenu median ⁽¹⁾ | | Activité économique de l'entreprise | |
| 2 438 € net mensuel | | 1) Industries | 7 |
| 36 600 € brut annuel | | 2) Commerce, transport, hébergement, restauration | 5 |
| Emploi | | | |
| Auvergne-Rhône-Alpes | 13 | | |

⁽¹⁾ Calculé sur les emplois à temps plein, primes incluses.

Opinion des diplômé.e.s vis-à-vis de l'emploi occupé

Appréciation portée sur les principaux aspects de leur emploi.

Une échelle de 1 (faible satisfaction) à 5 (forte satisfaction) était proposée aux enquêté.e.s.

| Notation de 1 à 5 (moyenne=3) | |
|-------------------------------|------------|
| Contenu de l'emploi | 4,0 |
| Rémunération | 3,3 |
| Relations dans l'entreprise | 4,2 |
| Autonomie dans le travail | 4,0 |
| Perspectives de carrière | 3,6 |

Liste des diplômes d'accès en 2nde année de Master

Intitulé

BAC +4 Manager des affaires internationales
Bachelor Logistic supply management
Diplome d'ingénieur en Système électrique automatisé
Master 1 Management de projet
Master 1 Management des opérations et qualité
Master 1 Management international spé Affaires internationales
Master 1 Management socio-économique spé Management des équipes et qualité
Master 1 Management stratégique
Master 1 Marketing
Master 1 Marketing et vente
Master 2 Langues et interculturalité
VAP

Établissement

CCI Côte-d'Or 2
Angleterre
HEI - Lille
Université J. Monnet - St-Etienne
Université Lyon 3 11
Université Lyon 3
Université Lyon 3
Université Toulouse 1
Université Grenoble Alpes
Université Lyon 3
Université de Bordeaux

Liste des poursuites d'études

Intitulé

Master MEEF

Établissement

Université Lyon 1

Liste des intitulés d'emploi

Acheteur 5
Acheteur (aux États-Unis)
Acheteur en restauration
Acheteur frais généraux et investissements
Acheteur industriel 2
Acheteur IT
Acheteur logiciels
Acheteur projets
Acheteur projets France
Acheteur travaux
Buyer risk management and sourcing
Commodity buyer
Consultant achats
Consultant senior
Contract manager
Professeur des écoles

Le devenir des diplômé.e.s 27 mois après l'arrêt d'études

Diplôme **Master mention Gestion de production, logistique, achats
parcours Management industriel et logistique**

Diplômé.e.s 2014

Nombre total de diplômé.e.s

26

Nombre de répondant.e.s à l'enquête **20**

Taux de réponse **77%**

Les pourcentages calculés sur de faibles effectifs sont à interpréter avec prudence !

Les caractéristiques de l'ensemble des diplômé.e.s

Taux de boursier.ère.s **23%**

Âge moyen à l'obtention du Master **24 ans**

Taux de féminisation **46%**

Baccalauréat

L **0%**

ES **15%**

S **54%**

Technologique **31%**

Professionnel **0%**

Autre **0%**

Établissement d'origine **50%** des répondant.e.s étaient déjà étudiant.e.s à l'Université Jean Moulin Lyon 3 (voir la liste des diplômes d'accès en 2^{nde} année de Master).

Que font les répondant.e.s après leur Master ?

Poursuite d'études

1

étudiant.e.s ont suivi un cursus diplômant au cours des 27 mois d'observation.

(voir la liste des poursuites d'études)

Insertion professionnelle

19

arrêtent leurs études et s'engagent sur le marché du travail ou préparent un concours.

(voir la liste des concours préparés)

La population en insertion : quelques indicateurs

Ce sont les diplômé.e.s non réinscrit.e.s dans une formation après leur Master.

Ils.elles sont classé.e.s en **emploi**, en **recherche d'emploi**, en **inactivité** ou en **préparation à un concours**.

Opinion sur le cursus qu'ils.elles viennent de quitter

Appréciation portée par les diplômé.e.s sur leur formation.

Une échelle de 1 (faible satisfaction) à 5 (forte satisfaction) était proposée aux enquêté.e.s.

Notation de 1 à 5 (moyenne=3)

Contenu de la formation **3,8**

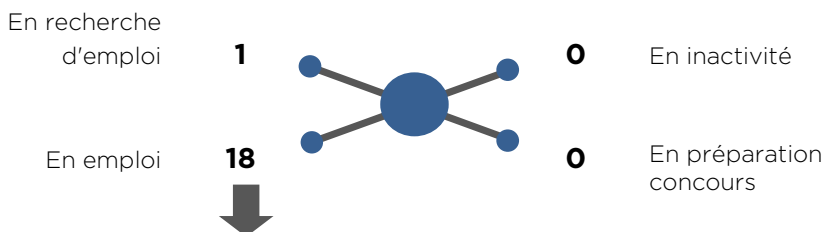
Organisation des enseignements **3,8**

Le stage comme moyen d'accès à l'emploi **4,0**

Les conditions d'insertion des diplômé.e.s ayant occupé un emploi

| | | | |
|---|---------------|-----------------------------------|----------|
| Nombre moyen d'emplois obtenus sur la période | 2 | | |
| Durée moyenne d'accès au 1^{er} emploi | 2 mois | | |
| Mode d'accès à l'emploi | | | |
| 1) Stage ou alternance | 7 | 2) Annonce sur site d'emploi | 3 |
| 3) Réseaux | 3 | 4) Cabinet de recrutement/intérim | 2 |

Situation des diplômé.e.s en insertion au moment de l'enquête (27 mois après)



L'emploi occupé au moment de l'enquête (voir la liste des intitulés d'emploi)

| Statut de l'emploi | | Travail à temps plein | |
|--|-----------|---|-----------|
| CDI | 16 | 18 | |
| CDD | 2 | Employeur | |
| Professions et catégories sociales | | Secteur privé 17 | |
| Cadres et professions sup. | 16 | Taille de l'entreprise | |
| Professions intermédiaires | 2 | 1) 50 à 199 salarié.e.s | 6 |
| Employé.e.s et ouvrier.ère.s | 0 | 2) Plus de 1 000 salarié.e.s | 6 |
| Revenu median ⁽¹⁾ 2 292 € net mensuel 36 000 € brut annuel | | 3) 200 à 499 salarié.e.s | 3 |
| | | Activité économique de l'entreprise | |
| Emploi | | 1) Industries | 12 |
| Auvergne-Rhône-Alpes | 8 | 2) Commerce, transport, hébergement, restauration | 3 |

(1) Calculé sur les emplois à temps plein, primes incluses.

Opinion des diplômé.e.s vis-à-vis de l'emploi occupé

Appréciation portée sur les principaux aspects de leur emploi.
Une échelle de 1 (faible satisfaction) à 5 (forte satisfaction) était proposée aux enquêté.e.s.

| Notation de 1 à 5 (moyenne=3) | |
|-------------------------------|------------|
| Contenu de l'emploi | 4,1 |
| Rémunération | 3,4 |
| Relations dans l'entreprise | 4,1 |
| Autonomie dans le travail | 4,4 |
| Perspectives de carrière | 3,3 |

Liste des diplômes d'accès en 2nde année de Master

Intitulé

Certification niveau II Manager transports et logistique
Diplôme de Responsable en gestion d'unité de production et d'innovation industrielle
Diplôme d'ingénieur
Diplôme d'ingénieur en Génie des matériaux souples
Diplôme d'ingénieur en Génie industriel et mécanique
Diplôme d'ingénieur en Génie informatique et statistique
Diplôme d'ingénieur en Mécanique
Diplôme d'ingénieur en Sciences et génie des matériaux
Master 1 Génie industriel
Master 1 Management des opérations et qualité
Master 1 MOQ parcours Management industriel et logistique
Master 1 Sciences du management

Établissement

École supérieure des transports - Paris
IPI - Châlons-en-Champagne
ECAM - Lyon
ENSISA - Mulhouse
ECAM - Lyon
Polytech - Lille
Université de technologie - Compiègne
INSA - Lyon
Université J. Monnet - St-Etienne
Université Lyon 3 9
Université Lyon 3
Université de Bretagne occidentale

Liste des poursuites d'études

Intitulé

MS Conseil en ingénierie logistique et innovation organisationnelle

Établissement

ESTIA - Bidart

Liste des intitulés d'emploi

Assistant supply chain - logistique
Chef d'atelier
Chef de ligne
Chef de projet
Chef de projet industriel
Consultant en système d'information
Consultant SAP
Consultant SAP supply chain
Gestionnaire de stocks
Ingénieur dans le développement de nouveaux procédés de fabrication
Ingénieur Lean
Manager de site
Responsable métier logistique nucléaire
Responsable qualité
Responsable transport et retour
Senior manager (en Pologne)
Supply chain manager (aux États-Unis)
Technicien logistique dans l'industrie plastique

Le devenir des diplômé.e.s 27 mois après l'arrêt d'études

Diplôme **Master mention Gestion des ressources humaines**

Diplômé.e.s 2014

Nombre total de diplômé.e.s

38

Nombre de répondant.e.s à l'enquête **29**

Taux de réponse **76%**

Les pourcentages calculés sur de faibles effectifs sont à interpréter avec prudence !

Les caractéristiques de l'ensemble des diplômé.e.s

Taux de boursier.ère.s **29%**

Âge moyen à l'obtention du Master **24 ans**

Taux de féminisation **87%**

Baccalauréat

L **18%**

ES **39%**

S **29%**

Technologique **11%**

Professionnel **0%**

Autre **3%**

Établissement d'origine **59%** des répondant.e.s étaient déjà étudiant.e.s à l'Université Jean Moulin Lyon 3 (voir la liste des diplômes d'accès en 2^{nde} année de Master).

Que font les répondant.e.s après leur Master ?

Poursuite d'études

2

étudiant.e.s ont suivi un cursus diplômant au cours des 27 mois d'observation.

(voir la liste des poursuites d'études)

Insertion professionnelle

27

arrêtent leurs études et s'engagent sur le marché du travail ou préparent un concours.

(voir la liste des concours préparés)

La population en insertion : quelques indicateurs

Ce sont les diplômé.e.s non réinscrit.e.s dans une formation après leur Master.

Ils.elles sont classé.e.s en **emploi**, en **recherche d'emploi**, en **inactivité** ou en **préparation à un concours**.

Opinion sur le cursus qu'ils.elles viennent de quitter

Appréciation portée par les diplômé.e.s sur leur formation.

Une échelle de 1 (faible satisfaction) à 5 (forte satisfaction) était proposée aux enquêté.e.s.

Notation de 1 à 5 (moyenne=3)

Contenu de la formation **3,1**

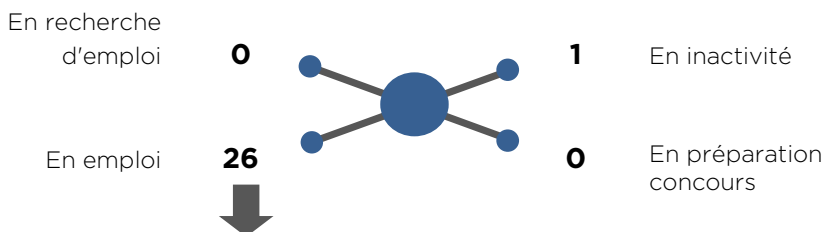
Organisation des enseignements **3,0**

Le stage comme moyen d'accès à l'emploi **3,9**

Les conditions d'insertion des diplômé.e.s ayant occupé un emploi

| | | |
|---|---------------|---------------------------------------|
| Nombre moyen d'emplois obtenus sur la période | 2 | |
| Durée moyenne d'accès au 1^{er} emploi | 2 mois | |
| Mode d'accès à l'emploi | | |
| 1) Stage ou alternance | 12 | 2) Réseaux 5 |
| 3) Pôle emploi / APEC | 4 | 4) Annonce sur site d'emploi 2 |

Situation des diplômé.e.s en insertion au moment de l'enquête (27 mois après)



L'emploi occupé au moment de l'enquête (voir la liste des intitulés d'emploi)

| Statut de l'emploi | | Travail à temps plein | |
|---|-----------|--|----------|
| CDI | 18 | 26 | |
| CDD | 8 | Employeur | |
| Professions et catégories sociales | | Secteur privé 22 | |
| Cadres et professions sup. | 15 | Taille de l'entreprise | |
| Professions intermédiaires | 10 | 1) 200 à 499 salarié.e.s | 8 |
| Employé.e.s et ouvrier.ère.s | 1 | 2) Plus de 1 000 salarié.e.s | 7 |
| | | 3) 50 à 199 salarié.e.s | 6 |
| Revenu median ⁽¹⁾ | | Activité économique de l'entreprise | |
| 1 829 € net mensuel | | 1) Industries 7 | |
| 28 990 € brut annuel | | 2) Commerce, transport, hébergement, restauration 5 | |
| Emploi | | | |
| Auvergne-Rhône-Alpes | 17 | | |

(1) Calculé sur les emplois à temps plein, primes incluses.

Opinion des diplômé.e.s vis-à-vis de l'emploi occupé

Appréciation portée sur les principaux aspects de leur emploi.

Une échelle de 1 (faible satisfaction) à 5 (forte satisfaction) était proposée aux enquêté.e.s.

| Notation de 1 à 5 (moyenne=3) | |
|-------------------------------|------------|
| Contenu de l'emploi | 3,9 |
| Rémunération | 3,1 |
| Relations dans l'entreprise | 4,0 |
| Autonomie dans le travail | 4,2 |
| Perspectives de carrière | 3,0 |

Liste des diplômes d'accès en 2nde année de Master

Intitulé

Bac +4 Marketing
Diplôme d'IEP Coopération et développement au Maghreb et au Moyen-Orient
Master 1 Administration entreprise
Master 1 Droit social
Master 1 Economie et société
Master 1 Management des ressources humaines et organisation spé Gestion des RH
Master 1 Management socio-économique spé Management des équipes et qualité
Master 1 Marketing, vente
Master 1 Psychologie du travail
Master 1 Ressources humaines
Master 1 Ressources humaines
Master 2 Affaires européennes option Lobbying et société civile
VAP

Établissement

IDRAC
IEP - Lyon
Université de Bourgogne
Université Paris 10
Université Lyon 2
Université Lyon 3 13
Université Lyon 3 4
Université de Montpellier
Université Lyon 2
Université de Nantes
Université de Montpellier
IEP - Grenoble

Liste des poursuites d'études

Intitulé

Bachelor Chargé d'administration des RH
Master 2 Management des réseaux commerciaux

Établissement

IGS
IAE G. Eiffel - Créteil

Liste des intitulés d'emploi

Animateur qualité
Assistant développement RH et qualité
Assistant RH
Assistant technique RH et paie
Chargé d'affaires en formation continue
Chargé de mission RH
Chargé de projets
Chargé de recrutement
Chargé de RH 2
Chargé du suivi des effectifs et du recrutement
Chef de projet RH
Consultant en recrutement
Coordinateur pôle sourcing
Directeur d'hôtel
Gestionnaire de paie et administration du personnel
Gestionnaire des contrats
Gestionnaire RH
HR manager
HR manager (en Suisse)
Responsable de secteur dans la formation continue
Responsable qualité
Responsable recrutement France
Responsable RH
Service civique en RH (en Allemagne)
Voiturier-bagagiste

Le devenir des diplômé.e.s 27 mois après l'arrêt d'études

Diplôme **Master mention Gestion des ressources humaines parcours
Audit social, RSPP, éthique et développement durable**

Diplômé.e.s 2014

Nombre total de diplômé.e.s

16

Nombre de répondant.e.s à l'enquête **12**

Taux de réponse **75%**

Les pourcentages calculés sur de faibles effectifs sont à interpréter avec prudence !

Les caractéristiques de l'ensemble des diplômé.e.s

Taux de boursier.ère.s **19%**

Âge moyen à
l'obtention du Master **24 ans**

Taux de féminisation **100%**

Baccalauréat

L **19%**

ES **44%**

S **13%**

Technologique **25%**

Professionnel **0%**

Autre **0%**

Établissement d'origine **33%** des répondant.e.s étaient déjà étudiant.e.s à l'Université Jean Moulin Lyon 3 (voir la liste des diplômes d'accès en 2^{nde} année de Master).

Que font les répondant.e.s après leur Master ?

Poursuite d'études

0

étudiant.e.s ont suivi un cursus diplômant
au cours des 27 mois d'observation.

(voir la liste des poursuites d'études)

Insertion professionnelle

12

arrêtent leurs études et
s'engagent sur le marché du travail
ou préparent un concours.

(voir la liste des concours préparés)

La population en insertion : quelques indicateurs

Ce sont les diplômé.e.s non réinscrit.e.s dans une formation après leur Master.

Ils.elles sont classé.e.s en **emploi**, en **recherche d'emploi**, en **inactivité** ou en **préparation à un concours**.

Opinion sur le cursus qu'ils.elles viennent de quitter

Appréciation portée par les diplômé.e.s sur leur formation.

Une échelle de 1 (faible satisfaction) à 5 (forte satisfaction) était proposée aux enquêté.e.s.

Notation de 1 à 5 (moyenne=3)

Contenu de la formation **3,3**

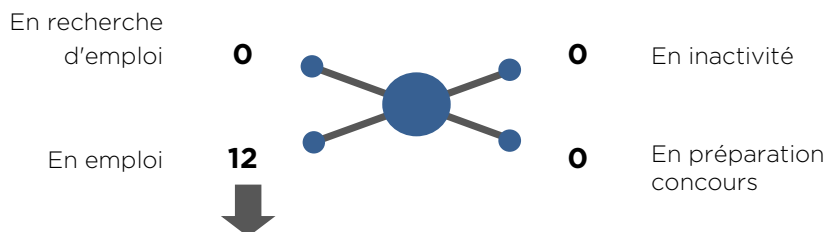
Organisation des enseignements **3,6**

Le stage comme moyen d'accès à l'emploi **3,8**

Les conditions d'insertion des diplômé.e.s ayant occupé un emploi

| | | |
|---|---------------|--------------------------------|
| Nombre moyen d'emplois obtenus sur la période | 2 | |
| Durée moyenne d'accès au 1^{er} emploi | 3 mois | |
| Mode d'accès à l'emploi | | |
| 1) Stage ou alternance | 5 | 2) Pôle emploi / APEC 2 |
| 3) Réseaux | 2 | |

Situation des diplômé.e.s en insertion au moment de l'enquête (27 mois après)



L'emploi occupé au moment de l'enquête (voir la liste des intitulés d'emploi)

| Statut de l'emploi | | Travail à temps plein | |
|---|-----------|---|----------|
| CDI | 10 | 12 | |
| CDD | 2 | Employeur | |
| Professions et catégories sociales | | Secteur privé 10 | |
| Cadres et professions sup. | 5 | Taille de l'entreprise | |
| Professions intermédiaires | 7 | 1) 200 à 499 salarié.e.s | 4 |
| Employé.e.s et ouvrier.ère.s | 0 | 2) 10 à 49 salarié.e.s | 3 |
| Revenu median ⁽¹⁾ | | Activité économique de l'entreprise | |
| 1 656 € net mensuel | | 1) Activités de services administratifs, de soutien | 2 |
| 27 500 € brut annuel | | 2) Industries | 2 |
| Emploi | | 3) Santé humaine, action sociale | 2 |
| Auvergne-Rhône-Alpes | 9 | 4) Activités financières, d'assurance | 2 |
| | | 5) Commerce, transport, hébergement, restauration | 2 |

(1) Calculé sur les emplois à temps plein, primes incluses.

Opinion des diplômé.e.s vis-à-vis de l'emploi occupé

Appréciation portée sur les principaux aspects de leur emploi. Une échelle de 1 (faible satisfaction) à 5 (forte satisfaction) était proposée aux enquêté.e.s.

| Notation de 1 à 5 (moyenne=3) | |
|-------------------------------|------------|
| Contenu de l'emploi | 3,8 |
| Rémunération | 2,8 |
| Relations dans l'entreprise | 3,5 |
| Autonomie dans le travail | 4,3 |
| Perspectives de carrière | 2,8 |

Liste des diplômes d'accès en 2nde année de Master

Intitulé

Bac +4 Marketing
Diplôme d'IEP spé Coopération et développement au Maghreb et au Moyen-Orient
Master 1 Administration entreprise
Master 1 Droit social
Master 1 Management socio-économique spé Management des équipes et qualité
Master 1 Marketing, vente
Master 1 Psychologie du travail
Master 2 Affaires européennes option Lobbying et société civile

Établissement

IDRAC
IEP - Lyon
Université de Bourgogne
Université Paris 10
Université Lyon 3
Université de Montpellier
Université Lyon 2
IEP - Grenoble

4

Liste des intitulés d'emploi

Animateur qualité
Assistant développement RH et qualité
Assistant RH
Chargé de projets
Chargé du suivi des effectifs et du recrutement
Consultant en recrutement
Coordinateur pôle sourcing
Directeur d'hôtel
Gestionnaire de paie et administration du personnel
Gestionnaire RH
Responsable de secteur dans la formation continue
Service civique en RH (en Allemagne)

Le devenir des diplômé.e.s 27 mois après l'arrêt d'études

Diplôme **Master mention Gestion des ressources humaines parcours Management des ressources humaines et organisation**

Diplômé.e.s 2014

Nombre total de diplômé.e.s

21

Nombre de répondant.e.s à l'enquête **17**

Taux de réponse **81%**

Les pourcentages calculés sur de faibles effectifs sont à interpréter avec prudence !

Les caractéristiques de l'ensemble des diplômé.e.s

Taux de boursier.ère.s **38%**

Âge moyen à l'obtention du Master **24 ans**

Taux de féminisation **76%**

Baccalauréat

L **19%**

ES **33%**

S **43%**

Technologique **0%**

Professionnel **0%**

Autre **5%**

Établissement d'origine **76%** des répondant.e.s étaient déjà étudiant.e.s à l'Université Jean Moulin Lyon 3 (voir la liste des diplômes d'accès en 2^{nde} année de Master).

Que font les répondant.e.s après leur Master ?

Poursuite d'études

2

étudiant.e.s ont suivi un cursus diplômant au cours des 27 mois d'observation.

(voir la liste des poursuites d'études)

Insertion professionnelle

15

arrêtent leurs études et s'engagent sur le marché du travail ou préparent un concours.

(voir la liste des concours préparés)

La population en insertion : quelques indicateurs

Ce sont les diplômé.e.s non réinscrit.e.s dans une formation après leur Master.

Ils.elles sont classé.e.s en **emploi**, en **recherche d'emploi**, en **inactivité** ou en **préparation à un concours**.

Opinion sur le cursus qu'ils.elles viennent de quitter

Appréciation portée par les diplômé.e.s sur leur formation.

Une échelle de 1 (faible satisfaction) à 5 (forte satisfaction) était proposée aux enquêté.e.s.

Notation de 1 à 5 (moyenne=3)

Contenu de la formation **3,0**

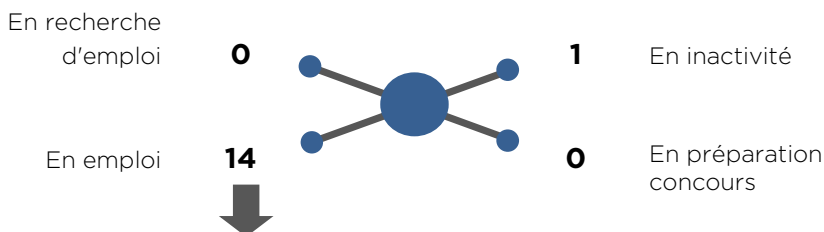
Organisation des enseignements **2,5**

Le stage comme moyen d'accès à l'emploi **4,0**

Les conditions d'insertion des diplômé.e.s ayant occupé un emploi

| | | |
|---|---------------|---------------------|
| Nombre moyen d'emplois obtenus sur la période | 2 | |
| Durée moyenne d'accès au 1^{er} emploi | 2 mois | |
| Mode d'accès à l'emploi | | |
| 1) Stage ou alternance | 7 | 2) Réseaux 3 |
| 3) Pôle emploi / APEC | 2 | |

Situation des diplômé.e.s en insertion au moment de l'enquête (27 mois après)



L'emploi occupé au moment de l'enquête (voir la liste des intitulés d'emploi)

| Statut de l'emploi | | Travail à temps plein | |
|---|-----------|---|----------|
| CDI | 8 | 14 | |
| CDD | 6 | Employeur | |
| Professions et catégories sociales | | Secteur privé 12 | |
| Cadres et professions sup. | 10 | Taille de l'entreprise | |
| Professions intermédiaires | 3 | 1) Plus de 1 000 salarié.e.s | 5 |
| Employé.e.s et ouvrier.ère.s | 1 | 2) 200 à 499 salarié.e.s | 4 |
| | | 3) 50 à 199 salarié.e.s | 4 |
| Revenu median ⁽¹⁾ | | Activité économique de l'entreprise | |
| 2 183 € net mensuel | | 1) Industries | 5 |
| 30 000 € brut annuel | | 2) Commerce, transport, hébergement, restauration | 3 |
| Emploi | | | |
| Auvergne-Rhône-Alpes 8 | | | |

(1) Calculé sur les emplois à temps plein, primes incluses.

Opinion des diplômé.e.s vis-à-vis de l'emploi occupé

Appréciation portée sur les principaux aspects de leur emploi.

Une échelle de 1 (faible satisfaction) à 5 (forte satisfaction) était proposée aux enquêté.e.s.

| Notation de 1 à 5 (moyenne=3) | |
|-------------------------------|------------|
| Contenu de l'emploi | 4,0 |
| Rémunération | 3,3 |
| Relations dans l'entreprise | 4,5 |
| Autonomie dans le travail | 4,1 |
| Perspectives de carrière | 3,2 |

Liste des diplômes d'accès en 2nde année de Master

Intitulé

Master 1 Economie et société
Master 1 Management des ressources humaines et organisation spé Gestion des RH
Master 1 Ressources humaines
Master 1 Ressources humaines
VAP

Établissement

Université Lyon 2
Université Lyon 3
Université de Nantes
Université de Montpellier

13

Liste des poursuites d'études

Intitulé

Bachelor Chargé d'administration des RH
Master 2 Management des réseaux commerciaux

Établissement

IGS
IAE G. Eiffel - Créteil

Liste des intitulés d'emploi

Assistant technique RH et paie
Chargé d'affaires en formation continue
Chargé de mission RH
Chargé de recrutement
Chargé de RH 2
Chef de projet RH
Gestionnaire des contrats
HR manager
HR manager (en Suisse)
Responsable qualité
Responsable recrutement France
Responsable RH
Voiturier-bagagiste

Le devenir des diplômé.e.s 27 mois après l'arrêt d'études

Diplôme **Master mention Management**

Diplômé.e.s 2014

Nombre total de diplômé.e.s

62

Nombre de répondant.e.s à l'enquête **50**

Taux de réponse **81%**

Les pourcentages calculés sur de faibles effectifs sont à interpréter avec prudence !

Les caractéristiques de l'ensemble des diplômé.e.s

Taux de boursier.ère.s 11%

Âge moyen à l'obtention du Master 25 ans

Taux de féminisation 50%

Baccalauréat

L 3%

ES 50%

S 27%

Technologique 18%

Professionnel 2%

Autre 0%

Établissement d'origine 70% des répondant.e.s étaient déjà étudiant.e.s à l'Université Jean Moulin Lyon 3 (voir la liste des diplômes d'accès en 2^{nde} année de Master).

Que font les répondant.e.s après leur Master ?

Poursuite d'études

5

étudiant.e.s ont suivi un cursus diplômant au cours des 27 mois d'observation.

(voir la liste des poursuites d'études)

Insertion professionnelle

45

arrêtent leurs études et s'engagent sur le marché du travail ou préparent un concours.

(voir la liste des concours préparés)

La population en insertion : quelques indicateurs

Ce sont les diplômé.e.s non réinscrit.e.s dans une formation après leur Master.

Ils.elles sont classé.e.s en **emploi**, en **recherche d'emploi**, en **inactivité** ou en **préparation à un concours**.

Opinion sur le cursus qu'ils.elles viennent de quitter

Appréciation portée par les diplômé.e.s sur leur formation.

Une échelle de 1 (faible satisfaction) à 5 (forte satisfaction) était proposée aux enquêté.e.s.

Notation de 1 à 5 (moyenne=3)

Contenu de la formation **3,5**

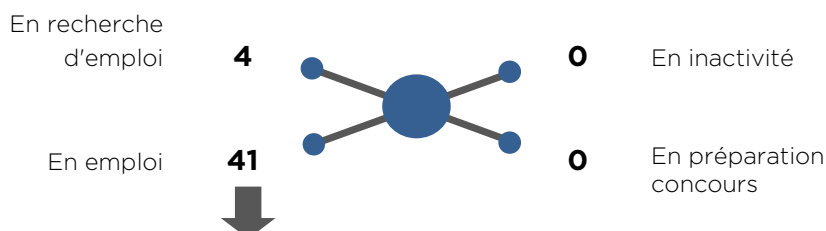
Organisation des enseignements **3,4**

Le stage comme moyen d'accès à l'emploi **4,1**

Les conditions d'insertion des diplômé.e.s ayant occupé un emploi

| | | |
|---|---------------|--------------------------------|
| Nombre moyen d'emplois obtenus sur la période | 2 | |
| Durée moyenne d'accès au 1^{er} emploi | 2 mois | |
| Mode d'accès à l'emploi | | |
| 1) Stage ou alternance | 16 | 2) Réseaux 9 |
| 3) Annonce sur site d'emploi | 8 | 4) Pôle emploi / APEC 6 |

Situation des diplômé.e.s en insertion au moment de l'enquête (27 mois après)



L'emploi occupé au moment de l'enquête (voir la liste des intitulés d'emploi)

| Statut de l'emploi | | Travail à temps plein | |
|--|-----------|--|-----------|
| CDI | 36 | 40 | |
| CDD | 5 | Employeur | |
| Professions et catégories sociales | | Secteur privé 35 | |
| Cadres et professions sup. | 37 | Taille de l'entreprise | |
| Professions intermédiaires | 4 | 1) 50 à 199 salarié.e.s | 14 |
| Employé.e.s et ouvrier.ère.s | 0 | 2) Plus de 1 000 salarié.e.s | 10 |
| Revenu median ⁽¹⁾ 2 055 € net mensuel 32 500 € brut annuel | | 3) 1 à 9 salarié.e.s | 5 |
| | | Activité économique de l'entreprise | |
| Emploi | | 1) Santé humaine, action sociale | 12 |
| Auvergne-Rhône-Alpes | 28 | 2) Industries | 10 |

(1) Calculé sur les emplois à temps plein, primes incluses.

Opinion des diplômé.e.s vis-à-vis de l'emploi occupé

Appréciation portée sur les principaux aspects de leur emploi.

Une échelle de 1 (faible satisfaction) à 5 (forte satisfaction) était proposée aux enquêté.e.s.

| Notation de 1 à 5 (moyenne=3) | |
|-------------------------------|------------|
| Contenu de l'emploi | 4,3 |
| Rémunération | 3,7 |
| Relations dans l'entreprise | 4,3 |
| Autonomie dans le travail | 4,4 |
| Perspectives de carrière | 3,5 |

Liste des diplômes d'accès en 2nde année de Master

Intitulé

Bac +4 Responsable QSE
 Diplôme d'école de commerce
 Diplôme d'ingénieur en Chimie et procédés
 Master 1 Création d'entreprises innovantes
 Master 1 Développement durable
 Master 1 Droit
 Master 1 Economie managériale et industrielle
 Master 1 Handicap et autonomie
 Master 1 Management
 Master 1 Management et conseil
 Master 1 Management international spé Affaires internationales
 Master 1 Management socio-économique
 Master 1 Management socio-économique spé Audit et gestion opérationnels
 Master 1 Management socio-économique spé Management des équipes et qualité
 Master 1 MESS
 Master 1 Science politique - RI spé Relations internationales, sécurité et défense
 Master 1 Sciences de l'éducation parcours Handicaps
 Master 2 Management des ressources humaines spé Gestion des RH
 Master 2 Psychologie du travail
 Master 2 Science politique - Relations internationales
 Master Développement durable

Établissement

IDECQ - St-Etienne 2
 Skema business school
 INSA - Rouen
 Université de Montpellier
 AFIP - Villeurbanne
 Université de Caen Normandie
 Université Paris 2
 Université Lyon 1
 Université de Bordeaux
 IAE G. Eiffel - Créteil
 Université Lyon 3
 Université Lyon 3 2
 Université Lyon 3 15
 Université Lyon 3 14
 Université de Caen Normandie
 Université Lyon 3
 Université Lyon 2
 Université Lyon 3
 Université catholique de Lille
 Université Lyon 3
 IDECQ - St-Etienne

Liste des poursuites d'études

Intitulé

Doctorat en Sciences de gestion
 Doctorat en Sciences de gestion - Stratégie d'entreprise
 Master 1 Droit de l'entreprise
 Master 2 Management parcours Recherche, intervention et gestion socio-économique
 MS Manager de projet d'innovation

Établissement

Université Lyon 3
 Université Lyon 3
 Université Lyon 3
 Université Lyon 3
 ITECH - Lyon

Liste des intitulés d'emploi

Adjoint à la directrice du service logistique de proximité
 Adjoint de direction
 Animateur réseau
 Assistant QSE
 Chargé de base de données
 Chargé de mission
 Chargé de mission aux grands projets
 Chargé de mission en économie de proximité
 Chargé de projets
 Chef de projet fonctionnel
 Chef de projet qualité
 Collaborateur de cabinet
 Consultant solution junior
 Consultant en pharmaceutique (en Belgique)
 Consultant en recrutement
 Consultant fonctionnel CRM sharepoint
 Consultant interne
 Consultant QSE
 Directeur adjoint de l'opérationnel
 Directeur d'appui en maison de retraite

Directeur d'EHPAD
 Employé dans un consulat
 Ergothérapeute
 Gestionnaire du trafic et des circulations ferroviaires
 Ingénieur commercial
 Ingénieur consultant
 Ingénieur d'études et développement
 Ingénieur développement produit
 Ingénieur radioprotection, environnement, transport
 Office manager dans l'industrie automobile
 Responsable administratif
 Responsable de pôle hébergement
 Responsable de pôle socio-éducatif (en Suisse)
 Responsable de rayon
 Responsable des RH
 Responsable France QSSE
 Responsable QSE
 Responsable QSE encadrement technique amiante
 Responsable qualité 2
 Technicien qualité production

Le devenir des diplômé.e.s 27 mois après l'arrêt d'études

Diplôme **Master mention Management parcours Certification intégrée et performance globale**

Diplômé.e.s 2014

Nombre total de diplômé.e.s

19

Nombre de répondant.e.s à l'enquête **13**

Taux de réponse **68%**

Les pourcentages calculés sur de faibles effectifs sont à interpréter avec prudence !

Les caractéristiques de l'ensemble des diplômé.e.s

Taux de boursier.ère.s **0%**

Âge moyen à l'obtention du Master **25 ans**

Taux de féminisation **47%**

Baccalauréat

L **0%**

ES **42%**

S **21%**

Technologique **32%**

Professionnel **5%**

Autre **0%**

Établissement d'origine **69%** des répondant.e.s étaient déjà étudiant.e.s à l'Université Jean Moulin Lyon 3 (voir la liste des diplômes d'accès en 2^{nde} année de Master).

Que font les répondant.e.s après leur Master ?

Poursuite d'études

0

étudiant.e.s ont suivi un cursus diplômant au cours des 27 mois d'observation.

(voir la liste des poursuites d'études)

Insertion professionnelle

13

arrêtent leurs études et s'engagent sur le marché du travail ou préparent un concours.

(voir la liste des concours préparés)

La population en insertion : quelques indicateurs

Ce sont les diplômé.e.s non réinscrit.e.s dans une formation après leur Master.

Ils.elles sont classé.e.s en **emploi**, en **recherche d'emploi**, en **inactivité** ou en **préparation à un concours**.

Opinion sur le cursus qu'ils.elles viennent de quitter

Appréciation portée par les diplômé.e.s sur leur formation.

Une échelle de 1 (faible satisfaction) à 5 (forte satisfaction) était proposée aux enquêté.e.s.

Notation de 1 à 5 (moyenne=3)

Contenu de la formation **3,2**

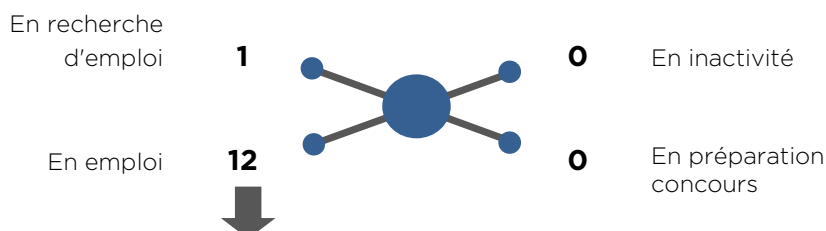
Organisation des enseignements **3,0**

Le stage comme moyen d'accès à l'emploi **4,8**

Les conditions d'insertion des diplômé.e.s ayant occupé un emploi

| | | |
|---|---------------|---------------------------------------|
| Nombre moyen d'emplois obtenus sur la période | 1 | |
| Durée moyenne d'accès au 1^{er} emploi | 2 mois | |
| Mode d'accès à l'emploi | | |
| 1) Stage ou alternance | 6 | 2) Annonce sur site d'emploi 2 |
| 3) Cabinet de recrutement/intérim 2 | | 4) Réseaux 2 |

Situation des diplômé.e.s en insertion au moment de l'enquête (27 mois après)



L'emploi occupé au moment de l'enquête (voir la liste des intitulés d'emploi)

| | | | |
|---|-----------|--|-----------|
| Statut de l'emploi | | Travail à temps plein | |
| CDI | 10 | | 12 |
| CDD | 2 | Employeur | |
| Professions et catégories sociales | | Secteur privé | 10 |
| Cadres et professions sup. | 10 | Taille de l'entreprise | |
| Professions intermédiaires | 2 | 1) 50 à 199 salarié.e.s | 5 |
| Employé.e.s et ouvrier.ère.s | 0 | 2) Plus de 1 000 salarié.e.s | 3 |
| | | 3) 1 à 9 salarié.e.s | 2 |
| Revenu median ⁽¹⁾ | | Activité économique de l'entreprise | |
| 2 300 € net mensuel | | 1) Industries | 6 |
| 30 000 € brut annuel | | 2) Activités spécialisées, scientifiques, techniques | 4 |
| Emploi | | | |
| Auvergne-Rhône-Alpes | 9 | | |

(1) Calculé sur les emplois à temps plein, primes incluses.

Opinion des diplômé.e.s vis-à-vis de l'emploi occupé

Appréciation portée sur les principaux aspects de leur emploi.

Une échelle de 1 (faible satisfaction) à 5 (forte satisfaction) était proposée aux enquêté.e.s.

| | |
|--------------------------------------|------------|
| Notation de 1 à 5 (moyenne=3) | |
| Contenu de l'emploi | 4,3 |
| Rémunération | 3,3 |
| Relations dans l'entreprise | 4,8 |
| Autonomie dans le travail | 4,3 |
| Perspectives de carrière | 3,3 |

Liste des diplômes d'accès en 2nde année de Master

Intitulé

Bac +4 Responsable QSE
Master 1 Développement durable
Master 1 Management socio-économique spé Management des équipes et qualité
Master Développement durable

Établissement

IDECQ - St-Etienne 2
AFIP - Villeurbanne
Université Lyon 3 9
IDECQ - St-Etienne

Liste des intitulés d'emploi

Assistant QSE
Consultant en pharmaceutique (en Belgique)
Consultant QSE
Gestionnaire du trafic et des circulations ferroviaires
Ingénieur d'études et développement
Ingénieur radioprotection, environnement, transport
Responsable France QSSE
Responsable QSE
Responsable QSE encadrement technique amiante
Responsable qualité 2
Technicien qualité production

Le devenir des diplômé.e.s 27 mois après l'arrêt d'études

Diplôme Master mention Management parcours Conduite du changement dans les territoires, établissements et réseaux sanitaires et médico-sociaux

Diplômé.e.s 2014

Nombre total de diplômé.e.s

9

Nombre de répondant.e.s à l'enquête 8

Taux de réponse 89%

Les pourcentages calculés sur de faibles effectifs sont à interpréter avec prudence !

Les caractéristiques de l'ensemble des diplômé.e.s

Taux de boursier.ère.s 11%

Âge moyen à l'obtention du Master 26 ans

Taux de féminisation 56%

Baccalauréat

L 11%

ES 67%

S 22%

Technologique 0%

Professionnel 0%

Autre 0%

Établissement d'origine 25% des répondant.e.s étaient déjà étudiant.e.s à l'Université Jean Moulin Lyon 3 (voir la liste des diplômes d'accès en 2^{nde} année de Master).

Que font les répondant.e.s après leur Master ?

Poursuite d'études

0

étudiant.e.s ont suivi un cursus diplômant au cours des 27 mois d'observation.

(voir la liste des poursuites d'études)

Insertion professionnelle

8

arrêtent leurs études et s'engagent sur le marché du travail ou préparent un concours.

(voir la liste des concours préparés)

La population en insertion : quelques indicateurs

Ce sont les diplômé.e.s non réinscrit.e.s dans une formation après leur Master.

Ils.elles sont classé.e.s en **emploi**, en **recherche d'emploi**, en **inactivité** ou en **préparation à un concours**.

Opinion sur le cursus qu'ils.elles viennent de quitter

Appréciation portée par les diplômé.e.s sur leur formation.

Une échelle de 1 (faible satisfaction) à 5 (forte satisfaction) était proposée aux enquêté.e.s.

Notation de 1 à 5 (moyenne=3)

Contenu de la formation 3,0

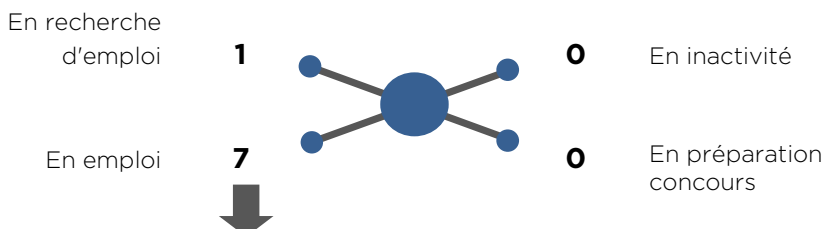
Organisation des enseignements 3,1

Le stage comme moyen d'accès à l'emploi 4,0

Les conditions d'insertion des diplômé.e.s ayant occupé un emploi

| | |
|---|---------------|
| Nombre moyen d'emplois obtenus sur la période | 2 |
| Durée moyenne d'accès au 1^{er} emploi | 2 mois |
| Mode d'accès à l'emploi | |
| 1) Stage ou alternance | 3 |
| 2) Pôle emploi / APEC | 2 |

Situation des diplômé.e.s en insertion au moment de l'enquête (27 mois après)



L'emploi occupé au moment de l'enquête (voir la liste des intitulés d'emploi)

| Statut de l'emploi | | Travail à temps plein | |
|---|----------|--|----------|
| CDI | 6 | 6 | |
| CDD | 1 | Employeur | |
| Professions et catégories sociales | | Secteur privé | 7 |
| Cadres et professions sup. | 7 | Taille de l'entreprise | |
| Professions intermédiaires | 0 | 1) 10 à 49 salarié.e.s | 2 |
| Employé.e.s et ouvrier.ère.s | 0 | 2) Plus de 1 000 salarié.e.s | 2 |
| Revenu median ⁽¹⁾ | | Activité économique de l'entreprise | |
| 2 500 € net mensuel | | 1) Santé humaine, action sociale | 7 |
| 37 500 € brut annuel | | | |
| Emploi | | | |
| Auvergne-Rhône-Alpes | 3 | | |

(1) Calculé sur les emplois à temps plein, primes incluses.

Opinion des diplômé.e.s vis-à-vis de l'emploi occupé

Appréciation portée sur les principaux aspects de leur emploi.

Une échelle de 1 (faible satisfaction) à 5 (forte satisfaction) était proposée aux enquêté.e.s.

| Notation de 1 à 5 (moyenne=3) | |
|-------------------------------|------------|
| Contenu de l'emploi | 4,3 |
| Rémunération | 3,9 |
| Relations dans l'entreprise | 4,0 |
| Autonomie dans le travail | 4,6 |
| Perspectives de carrière | 3,9 |

Liste des diplômes d'accès en 2nde année de Master

Intitulé

Diplôme d'école de commerce
Master 1 Handicap et autonomie
Master 1 Management
Master 1 Management socio-économique spé Audit et gestion opérationnels
Master 1 MESS
Master 1 Sciences de l'éducation parcours Handicaps
Master 2 Psychologie du travail

Établissement

Skema business school
Université Lyon 1
Université de Bordeaux
Université Lyon 3
Université de Caen Normandie
Université Lyon 2
Université catholique de Lille

2

Liste des intitulés d'emploi

Directeur adjoint de l'opérationnel
Directeur d'appui en maison de retraite
Directeur d'EHPAD
Ergothérapeute
Responsable administratif
Responsable de pôle hébergement
Responsable de pôle socio-éducatif (en Suisse)

Le devenir des diplômé.e.s 27 mois après l'arrêt d'études

Diplôme **Master mention Management parcours Management, conseil et changement**

Diplômé.e.s 2014

Nombre total de diplômé.e.s

10

Nombre de répondant.e.s à l'enquête **9**

Taux de réponse **90%**

Les pourcentages calculés sur de faibles effectifs sont à interpréter avec prudence !

Les caractéristiques de l'ensemble des diplômé.e.s

Taux de boursier.ère.s **10%**

Âge moyen à l'obtention du Master **25 ans**

Taux de féminisation **50%**

Baccalauréat

| | |
|---------------|------------|
| L | 0% |
| ES | 30% |
| S | 40% |
| Technologique | 30% |
| Professionnel | 0% |
| Autre | 0% |

Établissement d'origine **89%** des répondant.e.s étaient déjà étudiant.e.s à l'Université Jean Moulin Lyon 3 (voir la liste des diplômes d'accès en 2^{nde} année de Master).

Que font les répondant.e.s après leur Master ?

Poursuite d'études

1

étudiant.e.s ont suivi un cursus diplômant au cours des 27 mois d'observation.

(voir la liste des poursuites d'études)

Insertion professionnelle

8

arrêtent leurs études et s'engagent sur le marché du travail ou préparent un concours.

(voir la liste des concours préparés)

La population en insertion : quelques indicateurs

Ce sont les diplômé.e.s non réinscrit.e.s dans une formation après leur Master.

Ils.elles sont classé.e.s en **emploi**, en **recherche d'emploi**, en **inactivité** ou en **préparation à un concours**.

Opinion sur le cursus qu'ils.elles viennent de quitter

Appréciation portée par les diplômé.e.s sur leur formation.

Une échelle de 1 (faible satisfaction) à 5 (forte satisfaction) était proposée aux enquêté.e.s.

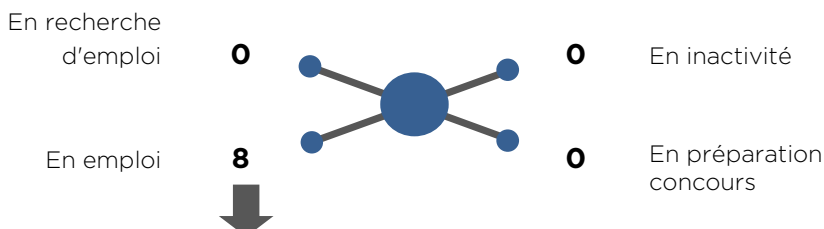
Notation de 1 à 5 (moyenne=3)

| | |
|---|------------|
| Contenu de la formation | 3,6 |
| Organisation des enseignements | 3,1 |
| Le stage comme moyen d'accès à l'emploi | 4,0 |

Les conditions d'insertion des diplômé.e.s ayant occupé un emploi

| | | |
|---|---------------|---------------------------------|
| Nombre moyen d'emplois obtenus sur la période | 2 | |
| Durée moyenne d'accès au 1^{er} emploi | 2 mois | |
| Mode d'accès à l'emploi | | |
| 1) Réseaux | 3 | 2) Stage ou alternance 3 |
| 3) Cabinet de recrutement/intérim | 1 | 4) Pôle emploi / APEC 1 |

Situation des diplômé.e.s en insertion au moment de l'enquête (27 mois après)



L'emploi occupé au moment de l'enquête (voir la liste des intitulés d'emploi)

| Statut de l'emploi | | Travail à temps plein | |
|---|----------|--|----------|
| CDI | 8 | 8 | |
| CDD | 0 | Employeur | |
| Professions et catégories sociales | | Secteur privé 8 | |
| Cadres et professions sup. | 7 | Taille de l'entreprise | |
| Professions intermédiaires | 1 | 1) 50 à 199 salarié.e.s | 2 |
| Employé.e.s et ouvrier.ère.s | 0 | 2) 500 à 999 salarié.e.s | 2 |
| | | 3) Plus de 1 000 salarié.e.s | 2 |
| Revenu median ⁽¹⁾ | | Activité économique de l'entreprise | |
| 1 913 € net mensuel | | 1) Information, communication | 3 |
| 32 400 € brut annuel | | 2) Santé humaine, action sociale | 2 |
| Emploi | | | |
| Auvergne-Rhône-Alpes 6 | | | |

(1) Calculé sur les emplois à temps plein, primes incluses.

Opinion des diplômé.e.s vis-à-vis de l'emploi occupé

Appréciation portée sur les principaux aspects de leur emploi.

Une échelle de 1 (faible satisfaction) à 5 (forte satisfaction) était proposée aux enquêté.e.s.

| Notation de 1 à 5 (moyenne=3) | |
|-------------------------------|------------|
| Contenu de l'emploi | 4,3 |
| Rémunération | 3,5 |
| Relations dans l'entreprise | 4,1 |
| Autonomie dans le travail | 4,6 |
| Perspectives de carrière | 3,9 |

Liste des diplômes d'accès en 2nde année de Master

Intitulé

Master 1 Management et conseil
Master 1 Management international spé Affaires internationales
Master 1 Management socio-économique spé Audit et gestion opérationnels
Master 1 Management socio-économique spé Management des équipes et qualité

Établissement

IAE G. Eiffel - Créteil
Université Lyon 3
Université Lyon 3
Université Lyon 3

6

Liste des poursuites d'études

Intitulé

Master 1 Droit de l'entreprise

Établissement

Université Lyon 3

Liste des intitulés d'emploi

Chargé de mission
Chargé de projets
Chef de projet qualité
Consultant solution junior
Consultant en recrutement
Consultant fonctionnel CRM sharepoint
Consultant interne
Ingénieur consultant

Le devenir des diplômé.e.s 27 mois après l'arrêt d'études

Diplôme Master mention Management parcours Management du développement et de la transmission des petites et moyennes entreprises et activités règlementées

Diplômé.e.s 2014

Nombre total de diplômé.e.s

10

Nombre de répondant.e.s à l'enquête 8

Taux de réponse 80%

Les pourcentages calculés sur de faibles effectifs sont à interpréter avec prudence !

Les caractéristiques de l'ensemble des diplômé.e.s

Taux de boursier.ère.s 20%

Âge moyen à l'obtention du Master 25 ans

Taux de féminisation 30%

Baccalauréat

L 10%

ES 60%

S 20%

Technologique 10%

Professionnel 0%

Autre 0%

Établissement d'origine 75% des répondant.e.s étaient déjà étudiant.e.s à l'Université Jean Moulin Lyon 3 (voir la liste des diplômes d'accès en 2^{nde} année de Master).

Que font les répondant.e.s après leur Master ?

Poursuite d'études

1

étudiant.e.s ont suivi un cursus diplômant au cours des 27 mois d'observation.

(voir la liste des poursuites d'études)

Insertion professionnelle

7

arrêtent leurs études et s'engagent sur le marché du travail ou préparent un concours.

(voir la liste des concours préparés)

La population en insertion : quelques indicateurs

Ce sont les diplômé.e.s non réinscrit.e.s dans une formation après leur Master.

Ils.elles sont classé.e.s en **emploi**, en **recherche d'emploi**, en **inactivité** ou en **préparation à un concours**.

Opinion sur le cursus qu'ils.elles viennent de quitter

Appréciation portée par les diplômé.e.s sur leur formation.

Une échelle de 1 (faible satisfaction) à 5 (forte satisfaction) était proposée aux enquêté.e.s.

Notation de 1 à 5 (moyenne=3)

Contenu de la formation 4,3

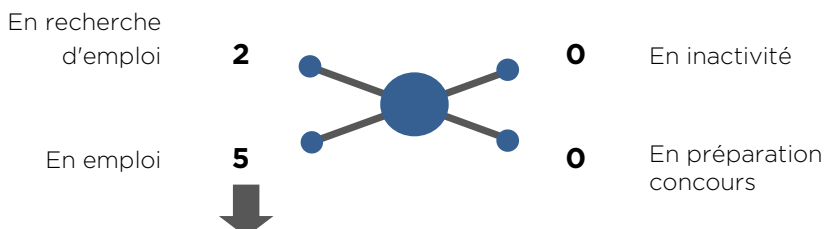
Organisation des enseignements 4,0

Le stage comme moyen d'accès à l'emploi 3,6

Les conditions d'insertion des diplômé.e.s ayant occupé un emploi

| | | |
|---|---------------|---------------------------------|
| Nombre moyen d'emplois obtenus sur la période | 1 | |
| Durée moyenne d'accès au 1^{er} emploi | 2 mois | |
| Mode d'accès à l'emploi | | |
| 1) Annonce sur site d'emploi | 4 | 2) Pôle emploi / APEC 1 |
| 3) Réseaux | 1 | 4) Stage ou alternance 1 |

Situation des diplômé.e.s en insertion au moment de l'enquête (27 mois après)



L'emploi occupé au moment de l'enquête (voir la liste des intitulés d'emploi)

| Statut de l'emploi | | Travail à temps plein | |
|---|----------|---|----------|
| CDI | 4 | 5 | |
| CDD | 1 | Employeur | |
| Professions et catégories sociales | | Secteur privé | 4 |
| Cadres et professions sup. | 5 | Taille de l'entreprise | |
| Professions intermédiaires | 0 | 1) 50 à 199 salarié.e.s | 3 |
| Employé.e.s et ouvrier.ère.s | 0 | 2) 10 à 49 salarié.e.s | 1 |
| | | 3) Plus de 1 000 salarié.e.s | 1 |
| Revenu median ⁽¹⁾ | | Activité économique de l'entreprise | |
| 2 000 € net mensuel | | 1) Commerce, transport, hébergement, restauration | 2 |
| 32 000 € brut annuel | | 2) Industries | 2 |
| Emploi | | | |
| Auvergne-Rhône-Alpes | 3 | | |

(1) Calculé sur les emplois à temps plein, primes incluses.

Opinion des diplômé.e.s vis-à-vis de l'emploi occupé

Appréciation portée sur les principaux aspects de leur emploi.

Une échelle de 1 (faible satisfaction) à 5 (forte satisfaction) était proposée aux enquêté.e.s.

| Notation de 1 à 5 (moyenne=3) | |
|-------------------------------|------------|
| Contenu de l'emploi | 4,4 |
| Rémunération | 4,2 |
| Relations dans l'entreprise | 3,6 |
| Autonomie dans le travail | 4,6 |
| Perspectives de carrière | 3,6 |

Liste des diplômes d'accès en 2nde année de Master

Intitulé

Master 1 Création d'entreprises innovantes
Master 1 Droit
Master 1 Management socio-économique
Master 1 Management socio-économique spé Audit et gestion opérationnels
Master 1 Management socio-économique spé Management des équipes et qualité

Établissement

Univesité de Montpellier
Université de Caen Normandie
Université Lyon 3
Université Lyon 3
Université Lyon 3

4

Liste des poursuites d'études

Intitulé

MS Manager de projet d'innovation

Établissement

ITECH - Lyon

Liste des intitulés d'emploi

Animateur réseau
Chef de projet fonctionnel
Ingénieur commercial
Office manager dans l'industrie automobile
Responsable de rayon

Le devenir des diplômé.e.s 27 mois après l'arrêt d'études

Diplôme **Master mention Management parcours
Management public et conduite du changement**

Diplômé.e.s 2014

Nombre total de diplômé.e.s

10

Nombre de répondant.e.s à l'enquête **9**

Taux de réponse **90%**

Les pourcentages calculés sur de faibles effectifs sont à interpréter avec prudence !

Les caractéristiques de l'ensemble des diplômé.e.s

Taux de boursier.ère.s 20%

Âge moyen à l'obtention du Master 25 ans

Taux de féminisation 60%

Baccalauréat

L 0%

ES 50%

S 40%

Technologique 10%

Professionnel 0%

Autre 0%

Établissement d'origine 78% des répondant.e.s étaient déjà étudiant.e.s à l'Université Jean Moulin Lyon 3 (voir la liste des diplômes d'accès en 2^{nde} année de Master).

Que font les répondant.e.s après leur Master ?

Poursuite d'études

1

étudiant.e.s ont suivi un cursus diplômant au cours des 27 mois d'observation.

(voir la liste des poursuites d'études)

Insertion professionnelle

8

arrêtent leurs études et s'engagent sur le marché du travail ou préparent un concours.

(voir la liste des concours préparés)

La population en insertion : quelques indicateurs

Ce sont les diplômé.e.s non réinscrit.e.s dans une formation après leur Master.

Ils.elles sont classé.e.s en **emploi**, en **recherche d'emploi**, en **inactivité** ou en **préparation à un concours**.

Opinion sur le cursus qu'ils.elles viennent de quitter

Appréciation portée par les diplômé.e.s sur leur formation.

Une échelle de 1 (faible satisfaction) à 5 (forte satisfaction) était proposée aux enquêté.e.s.

Notation de 1 à 5 (moyenne=3)

Contenu de la formation **4,3**

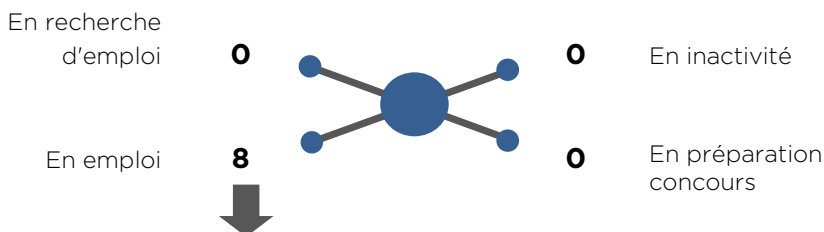
Organisation des enseignements **4,4**

Le stage comme moyen d'accès à l'emploi **3,5**

Les conditions d'insertion des diplômé.e.s ayant occupé un emploi

| | | |
|---|---------------|--------------------------------|
| Nombre moyen d'emplois obtenus sur la période | 2 | |
| Durée moyenne d'accès au 1^{er} emploi | 4 mois | |
| Mode d'accès à l'emploi | | |
| 1) Stage ou alternance | 3 | 2) Pôle emploi / APEC 2 |
| 3) Annonce sur site d'emploi | 1 | 4) Réseaux 1 |

Situation des diplômé.e.s en insertion au moment de l'enquête (27 mois après)



L'emploi occupé au moment de l'enquête (voir la liste des intitulés d'emploi)

| Statut de l'emploi | | Travail à temps plein | |
|---|----------|--|----------|
| CDI | 7 | 8 | |
| CDD | 1 | Employeur | |
| Professions et catégories sociales | | Secteur privé 5 | |
| Cadres et professions sup. | 7 | Taille de l'entreprise | |
| Professions intermédiaires | 1 | 1) 200 à 499 salarié.e.s | 2 |
| Employé.e.s et ouvrier.ère.s | 0 | 2) 50 à 199 salarié.e.s | 2 |
| | | 3) Plus de 1 000 salarié.e.s | 2 |
| Revenu median ⁽¹⁾ | | Activité économique de l'entreprise | |
| 1 990 € net mensuel | | 1) Administration publique 3 | |
| 30 400 € brut annuel | | 2) Santé humaine, action sociale 2 | |
| Emploi | | | |
| Auvergne-Rhône-Alpes 6 | | | |

(1) Calculé sur les emplois à temps plein, primes incluses.

Opinion des diplômé.e.s vis-à-vis de l'emploi occupé

Appréciation portée sur les principaux aspects de leur emploi.

Une échelle de 1 (faible satisfaction) à 5 (forte satisfaction) était proposée aux enquêté.e.s.

| Notation de 1 à 5 (moyenne=3) | |
|-------------------------------|------------|
| Contenu de l'emploi | 4,3 |
| Rémunération | 3,9 |
| Relations dans l'entreprise | 4,6 |
| Autonomie dans le travail | 4,1 |
| Perspectives de carrière | 3,4 |

Liste des diplômes d'accès en 2nde année de Master

Intitulé

Diplôme d'ingénieur en Chimie et procédés
Master 1 Economie managériale et industrielle
Master 1 Management socio-économique
Master 1 Management socio-économique spé Audit et gestion opérationnels
Master 1 Management socio-économique spé Management des équipes et qualité
Master 1 Science politique - RI spé Relations internationales, sécurité et défense
Master 2 Science politique - RI

Établissement

INSA - Rouen
Université Paris 2
Université Lyon 3
Université Lyon 3 2
Université Lyon 3 2
Université Lyon 3
Université Lyon 3

Liste des poursuites d'études

Intitulé

Master 2 Management parcours Recherche, intervention et gestion socio-économique

Établissement

Université Lyon 3

Liste des intitulés d'emploi

Adjoint à la directrice du service logistique de proximité
Adjoint de direction
Chargé de base de données
Chargé de mission aux grands projets
Chargé de mission en économie de proximité
Collaborateur de cabinet
Employé dans un consulat
Ingénieur développement produit

Le devenir des diplômé.e.s 27 mois après l'arrêt d'études

Diplôme **Master mention Management des systèmes d'information**

Diplômé.e.s 2014

Nombre total de diplômé.e.s

17

Nombre de répondant.e.s à l'enquête **13**

Taux de réponse **76%**

Les pourcentages calculés sur de faibles effectifs sont à interpréter avec prudence !

Les caractéristiques de l'ensemble des diplômé.e.s

Taux de boursier.ère.s 47%

Âge moyen à l'obtention du Master 24 ans

Taux de féminisation 29%

Baccalauréat

L 0%

ES 35%

S 53%

Technologique 12%

Professionnel 0%

Autre 0%

Établissement d'origine 100% des répondant.e.s étaient déjà étudiant.e.s à l'Université Jean Moulin Lyon 3 (voir la liste des diplômes d'accès en 2^{nde} année de Master).

Que font les répondant.e.s après leur Master ?

Poursuite d'études

1

étudiant.e.s ont suivi un cursus diplômant au cours des 27 mois d'observation.

(voir la liste des poursuites d'études)

Insertion professionnelle

12

arrêtent leurs études et s'engagent sur le marché du travail ou préparent un concours.

(voir la liste des concours préparés)

La population en insertion : quelques indicateurs

Ce sont les diplômé.e.s non réinscrit.e.s dans une formation après leur Master.

Ils.elles sont classé.e.s en **emploi**, en **recherche d'emploi**, en **inactivité** ou en **préparation à un concours**.

Opinion sur le cursus qu'ils.elles viennent de quitter

Appréciation portée par les diplômé.e.s sur leur formation.

Une échelle de 1 (faible satisfaction) à 5 (forte satisfaction) était proposée aux enquêté.e.s.

Notation de 1 à 5 (moyenne=3)

Contenu de la formation **3,7**

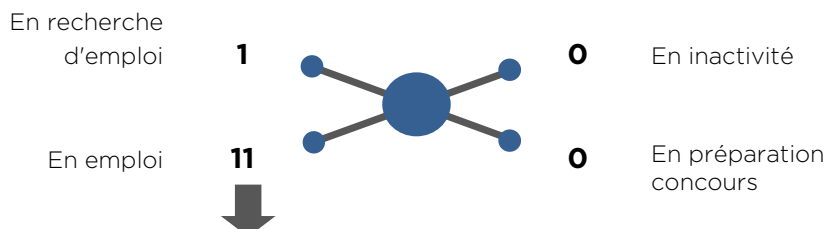
Organisation des enseignements **3,3**

Le stage comme moyen d'accès à l'emploi **3,8**

Les conditions d'insertion des diplômé.e.s ayant occupé un emploi

| | | |
|---|---------------|---------------------------------------|
| Nombre moyen d'emplois obtenus sur la période | 1 | |
| Durée moyenne d'accès au 1^{er} emploi | 1 mois | |
| Mode d'accès à l'emploi | | |
| 1) Stage ou alternance | 7 | 2) Annonce sur site d'emploi 3 |
| 3) Candidatures spontanées | 2 | |

Situation des diplômé.e.s en insertion au moment de l'enquête (27 mois après)



L'emploi occupé au moment de l'enquête (voir la liste des intitulés d'emploi)

| Statut de l'emploi | | Travail à temps plein | |
|---|-----------|--|-----------|
| CDI | 11 | | 11 |
| CDD | 0 | | |
| Professions et catégories sociales | | Employeur | |
| Cadres et professions sup. | 11 | Secteur privé | 11 |
| Professions intermédiaires | 0 | Taille de l'entreprise | |
| Employé.e.s et ouvrier.ère.s | 0 | 1) 1 à 9 salarié.e.s | 3 |
| | | 2) Plus de 1 000 salarié.e.s | 3 |
| | | 3) 50 à 199 salarié.e.s | 2 |
| | | 4) 200 à 499 salarié.e.s | 2 |
| | | Activité économique de l'entreprise | |
| | | 1) Information, communication | 4 |
| | | 2) Activités spécialisées, scientifiques, techniques | 2 |
| Revenu median ⁽¹⁾ | | | |
| 2 100 € net mensuel | | | |
| 31 900 € brut annuel | | | |
| Emploi | | | |
| Auvergne-Rhône-Alpes | 10 | | |

⁽¹⁾ Calculé sur les emplois à temps plein, primes incluses.

Opinion des diplômé.e.s vis-à-vis de l'emploi occupé

Appréciation portée sur les principaux aspects de leur emploi.

Une échelle de 1 (faible satisfaction) à 5 (forte satisfaction) était proposée aux enquêté.e.s.

| Notation de 1 à 5 (moyenne=3) | |
|-------------------------------|------------|
| Contenu de l'emploi | 4,1 |
| Rémunération | 3,3 |
| Relations dans l'entreprise | 4,4 |
| Autonomie dans le travail | 4,4 |
| Perspectives de carrière | 3,3 |

Liste des diplômes d'accès en 2nde année de Master

Intitulé

Master 1 Systèmes d'information spé Management des système d'information

Établissement

Université Lyon 3

13

Liste des poursuites d'études

Intitulé

Doctorat en Aide à la classification d'informations en cybersécurité

Établissement

Université Lyon 3

Liste des intitulés d'emploi

Analyste programmeur

Consultant décisionnel 2

Consultant en informatique

Consultant en système d'information et organisation

Consultant fonctionnel

Développeur .Net

Développeur Python / OpenERP

Responsable développement des SI

Responsable produit

Solution specialist

Le devenir des diplômé.e.s 27 mois après l'arrêt d'études

Diplôme **Master mention Management des systèmes d'information
parcours Management et stratégie des systèmes d'information**

Diplômé.e.s 2014

Nombre total de diplômé.e.s

6

Nombre de répondant.e.s à l'enquête **5**

Taux de réponse **83%**

Les pourcentages calculés sur de faibles effectifs sont à interpréter avec prudence !

Les caractéristiques de l'ensemble des diplômé.e.s

Taux de boursier.ère.s 50%

Âge moyen à l'obtention du Master 24 ans

Taux de féminisation 33%

Baccalauréat

L 0%

ES 50%

S 33%

Technologique 17%

Professionnel 0%

Autre 0%

Établissement d'origine 100% des répondant.e.s étaient déjà étudiant.e.s à l'Université Jean Moulin Lyon 3 (voir la liste des diplômes d'accès en 2^{nde} année de Master).

Que font les répondant.e.s après leur Master ?

Poursuite d'études

0

étudiant.e.s ont suivi un cursus diplômant au cours des 27 mois d'observation.

(voir la liste des poursuites d'études)

Insertion professionnelle

5

arrêtent leurs études et s'engagent sur le marché du travail ou préparent un concours.

(voir la liste des concours préparés)

La population en insertion : quelques indicateurs

Ce sont les diplômé.e.s non réinscrit.e.s dans une formation après leur Master.

Ils.elles sont classé.e.s en **emploi**, en **recherche d'emploi**, en **inactivité** ou en **préparation à un concours**.

Opinion sur le cursus qu'ils.elles viennent de quitter

Appréciation portée par les diplômé.e.s sur leur formation.

Une échelle de 1 (faible satisfaction) à 5 (forte satisfaction) était proposée aux enquêté.e.s.

Notation de 1 à 5 (moyenne=3)

Contenu de la formation **3,6**

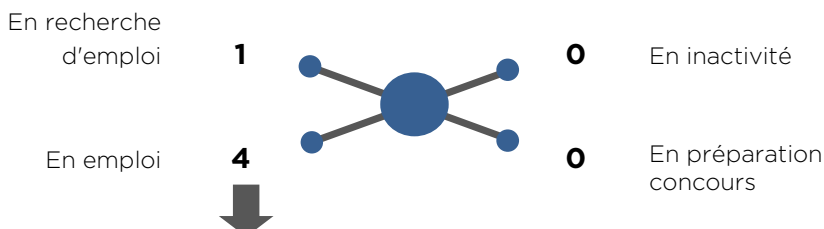
Organisation des enseignements **3,2**

Le stage comme moyen d'accès à l'emploi **3,4**

Les conditions d'insertion des diplômé.e.s ayant occupé un emploi

| | |
|---|---------------|
| Nombre moyen d'emplois obtenus sur la période | 1 |
| Durée moyenne d'accès au 1^{er} emploi | 0 mois |
| Mode d'accès à l'emploi | |
| 1) Stage ou alternance | 4 |
| 2) Candidatures spontanées | 1 |

Situation des diplômé.e.s en insertion au moment de l'enquête (27 mois après)



L'emploi occupé au moment de l'enquête (voir la liste des intitulés d'emploi)

| Statut de l'emploi | | Travail à temps plein | |
|---|----------|--|----------|
| CDI | 4 | | 4 |
| CDD | 0 | | |
| Professions et catégories sociales | | Employeur | |
| Cadres et professions sup. | 4 | Secteur privé | 4 |
| Professions intermédiaires | 0 | Taille de l'entreprise | |
| Employé.e.s et ouvrier.ère.s | 0 | 1) 10 à 49 salarié.e.s | 1 |
| | | 2) 50 à 199 salarié.e.s | 1 |
| | | 3) 200 à 499 salarié.e.s | 1 |
| | | 4) Plus de 1 000 salarié.e.s | 1 |
| | | Activité économique de l'entreprise | |
| | | 1) Information, communication | 2 |
| Revenu median ⁽¹⁾ | | | |
| 2 150 € net mensuel | | | |
| 33 750 € brut annuel | | | |
| Emploi | | | |
| Auvergne-Rhône-Alpes | 4 | | |

(1) Calculé sur les emplois à temps plein, primes incluses.

Opinion des diplômé.e.s vis-à-vis de l'emploi occupé

Appréciation portée sur les principaux aspects de leur emploi.

Une échelle de 1 (faible satisfaction) à 5 (forte satisfaction) était proposée aux enquêté.e.s.

| Notation de 1 à 5 (moyenne=3) | |
|-------------------------------|------------|
| Contenu de l'emploi | 4,3 |
| Rémunération | 3,3 |
| Relations dans l'entreprise | 4,3 |
| Autonomie dans le travail | 4,8 |
| Perspectives de carrière | 4,5 |

Liste des diplômes d'accès en 2nde année de Master

Intitulé

Master 1 Systèmes d'information spé Management des système d'information

Établissement

Université Lyon 3

5

Liste des intitulés d'emploi

Consultant décisionnel

Consultant en système d'information et organisation

Consultant fonctionnel

Solution specialist

Le devenir des diplômé.e.s 27 mois après l'arrêt d'études

Diplôme **Master mention Management des systèmes d'information
parcours Systèmes d'information avancés**

Diplômé.e.s 2014

Nombre total de diplômé.e.s

11

Nombre de répondant.e.s à l'enquête **8**

Taux de réponse **73%**

Les pourcentages calculés sur de faibles effectifs sont à interpréter avec prudence !

Les caractéristiques de l'ensemble des diplômé.e.s

Taux de boursier.ère.s 45%

Âge moyen à
l'obtention du Master 24 ans

Taux de féminisation 27%

Baccalauréat

L 0%

ES 27%

S 64%

Technologique 9%

Professionnel 0%

Autre 0%

Établissement d'origine 100% des répondant.e.s étaient déjà étudiant.e.s à l'Université Jean Moulin Lyon 3 (voir la liste des diplômes d'accès en 2^{nde} année de Master).

Que font les répondant.e.s après leur Master ?

Poursuite d'études

1

étudiant.e.s ont suivi un cursus diplômant
au cours des 27 mois d'observation.

(voir la liste des poursuites d'études)

Insertion professionnelle

7

arrêtent leurs études et
s'engagent sur le marché du travail
ou préparent un concours.

(voir la liste des concours préparés)

La population en insertion : quelques indicateurs

Ce sont les diplômé.e.s non réinscrit.e.s dans une formation après leur Master.

Ils.elles sont classé.e.s en **emploi**, en **recherche d'emploi**, en **inactivité** ou en **préparation à un concours**.

Opinion sur le cursus qu'ils.elles viennent de quitter

Appréciation portée par les diplômé.e.s sur leur formation.

Une échelle de 1 (faible satisfaction) à 5 (forte satisfaction) était proposée aux enquêté.e.s.

Notation de 1 à 5 (moyenne=3)

Contenu de la formation **3,7**

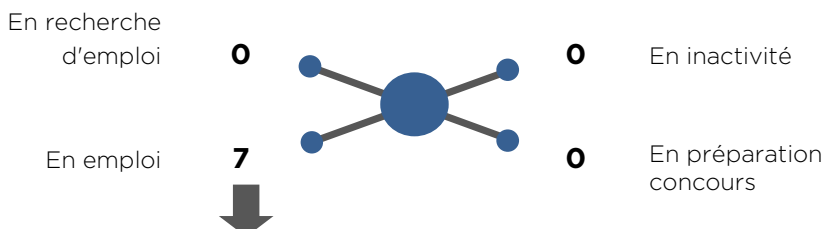
Organisation des enseignements **3,4**

Le stage comme moyen d'accès à l'emploi **4,0**

Les conditions d'insertion des diplômé.e.s ayant occupé un emploi

| | | |
|---|---------------|---------------------------------|
| Nombre moyen d'emplois obtenus sur la période | 1 | |
| Durée moyenne d'accès au 1^{er} emploi | 2 mois | |
| Mode d'accès à l'emploi | | |
| 1) Annonce sur site d'emploi | 3 | 2) Stage ou alternance 3 |
| 3) Candidatures spontanées | 1 | |

Situation des diplômé.e.s en insertion au moment de l'enquête (27 mois après)



L'emploi occupé au moment de l'enquête (voir la liste des intitulés d'emploi)

| Statut de l'emploi | | Travail à temps plein | |
|---|----------|--|----------|
| CDI | 7 | | 7 |
| CDD | 0 | | |
| Professions et catégories sociales | | Employeur | |
| Cadres et professions sup. | 7 | Secteur privé | 7 |
| Professions intermédiaires | 0 | Taille de l'entreprise | |
| Employé.e.s et ouvrier.ère.s | 0 | 1) 1 à 9 salarié.e.s | 3 |
| | | 2) Plus de 1 000 salarié.e.s | 2 |
| | | Activité économique de l'entreprise | |
| | | 1) Information, communication | 2 |
| | | 2) Activités spécialisées, scientifiques, techniques | 1 |
| | | 3) Activités financières, d'assurance | 1 |
| | | 4) Industries | 1 |
| | | 5) Santé humaine, action sociale | 1 |
| | | 6) Autres activités de service | 1 |
| Revenu median ⁽¹⁾ | | | |
| 2 058 € net mensuel | | | |
| 29 750 € brut annuel | | | |
| Emploi | | | |
| Auvergne-Rhône-Alpes | 6 | | |

⁽¹⁾ Calculé sur les emplois à temps plein, primes incluses.

Opinion des diplômé.e.s vis-à-vis de l'emploi occupé

Appréciation portée sur les principaux aspects de leur emploi.

Une échelle de 1 (faible satisfaction) à 5 (forte satisfaction) était proposée aux enquêté.e.s.

| Notation de 1 à 5 (moyenne=3) | |
|-------------------------------|------------|
| Contenu de l'emploi | 4,0 |
| Rémunération | 3,3 |
| Relations dans l'entreprise | 4,4 |
| Autonomie dans le travail | 4,1 |
| Perspectives de carrière | 2,6 |

Liste des diplômes d'accès en 2nde année de Master

Intitulé

Master 1 Systèmes d'information spé Management des système d'information

Établissement

Université Lyon 3

8

Liste des poursuites d'études

Intitulé

Doctorat en Aide à la classification d'informations en cybersécurité

Établissement

Université Lyon 3

Liste des intitulés d'emploi

Analyste programmeur

Consultant décisionnel

Consultant en informatique

Développeur .Net

Développeur Python / OpenERP

Responsable développement des SI

Responsable produit

Le devenir des diplômé.e.s 27 mois après l'arrêt d'études

Diplôme **Master mention Management et administration des entreprises**

Diplômé.e.s 2014

Nombre total de diplômé.e.s

45

Nombre de répondant.e.s à l'enquête **34**

Taux de réponse **76%**

Les pourcentages calculés sur de faibles effectifs sont à interpréter avec prudence !

Les caractéristiques de l'ensemble des diplômé.e.s

Taux de boursier.ère.s 22%

Âge moyen à l'obtention du Master 25 ans

Taux de féminisation 47%

Baccalauréat

L 20%

ES 9%

S 67%

Technologique 2%

Professionnel 0%

Autre 2%

Établissement d'origine 12% des répondant.e.s étaient déjà étudiant.e.s à l'Université Jean Moulin Lyon 3 (voir la liste des diplômes d'accès en 2^{nde} année de Master).

Que font les répondant.e.s après leur Master ?

Poursuite d'études

4

étudiant.e.s ont suivi un cursus diplômant au cours des 27 mois d'observation.

(voir la liste des poursuites d'études)

Insertion professionnelle

30

arrêtent leurs études et s'engagent sur le marché du travail ou préparent un concours.

(voir la liste des concours préparés)

La population en insertion : quelques indicateurs

Ce sont les diplômé.e.s non réinscrit.e.s dans une formation après leur Master.

Ils.elles sont classé.e.s en **emploi**, en **recherche d'emploi**, en **inactivité** ou en **préparation à un concours**.

Opinion sur le cursus qu'ils.elles viennent de quitter

Appréciation portée par les diplômé.e.s sur leur formation.

Une échelle de 1 (faible satisfaction) à 5 (forte satisfaction) était proposée aux enquêté.e.s.

Notation de 1 à 5 (moyenne=3)

Contenu de la formation **3,9**

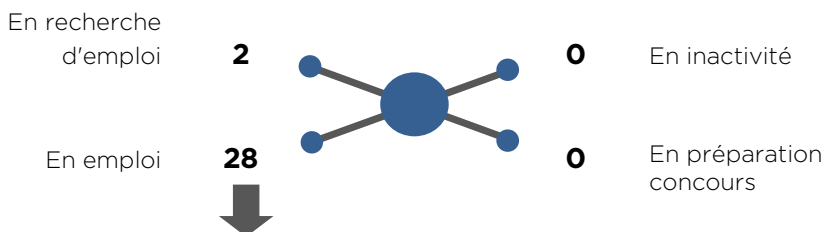
Organisation des enseignements **3,4**

Le stage comme moyen d'accès à l'emploi **3,8**

Les conditions d'insertion des diplômé.e.s ayant occupé un emploi

| | | |
|---|---------------|------------------------------------|
| Nombre moyen d'emplois obtenus sur la période | 2 | |
| Durée moyenne d'accès au 1^{er} emploi | 1 mois | |
| Mode d'accès à l'emploi | | |
| 1) Réseaux | 7 | 2) Stage ou alternance 6 |
| 3) Annonce sur site d'emploi | 5 | 4) Réussite à un concours 4 |

Situation des diplômé.e.s en insertion au moment de l'enquête (27 mois après)



L'emploi occupé au moment de l'enquête (voir la liste des intitulés d'emploi)

| Statut de l'emploi | | Travail à temps plein | |
|---|-----------|---|-----------|
| CDI | 26 | 28 | |
| CDD | 2 | Employeur | |
| Professions et catégories sociales | | Secteur privé | 20 |
| Cadres et professions sup. | 27 | Taille de l'entreprise | |
| Professions intermédiaires | 0 | 1) Plus de 1 000 salarié.e.s | 12 |
| Employé.e.s et ouvrier.ère.s | 1 | 2) 50 à 199 salarié.e.s | 6 |
| | | 3) 500 à 999 salarié.e.s | 4 |
| Revenu median ⁽¹⁾ | | Activité économique de l'entreprise | |
| 2 400 € net mensuel | | 1) Administration publique | 6 |
| 35 000 € brut annuel | | 2) Commerce, transport, hébergement, restauration | 4 |
| Emploi | | 3) Industries | 4 |
| Auvergne-Rhône-Alpes | 10 | | |

(1) Calculé sur les emplois à temps plein, primes incluses.

Opinion des diplômé.e.s vis-à-vis de l'emploi occupé

Appréciation portée sur les principaux aspects de leur emploi.

Une échelle de 1 (faible satisfaction) à 5 (forte satisfaction) était proposée aux enquêté.e.s.

| Notation de 1 à 5 (moyenne=3) | |
|-------------------------------|------------|
| Contenu de l'emploi | 4,2 |
| Rémunération | 3,7 |
| Relations dans l'entreprise | 4,3 |
| Autonomie dans le travail | 4,4 |
| Perspectives de carrière | 3,6 |

Liste des diplômes d'accès en 2nde année de Master

Intitulé

4ème année d'IEP parcours Affaires Internationales
4ème année d'IEP parcours Economie et management des organisations et des RH
Diplôme de l'INSA de Lyon
Diplome d'ingénieur
Diplôme d'ingénieur
Diplôme d'ingénieur
Diplôme d'ingénieur
Diplôme d'ingénieur en Bâtiment
Diplôme d'ingénieur en Gestion des cours d'eau et du littoral
Diplôme d'ingénieur en Informatique et réseaux
Diplôme d'ingénieur en Matériaux
Diplôme d'ingénieur en Mécanique et conception
Diplôme d'ingénieur en Sciences et technologies industrielles
Diplôme d'ingénieur généraliste
Diplôme ingénieur en Mécanique
Master 1 Energie et fiabilité
Master 1 Histoire spé Culture-entreprise
Master 1 LEA
Master 1 Management international spé Affaires internationales
Master 2 Administration et gestion de la musique
Master 2 Electronique, automatique, informatique
Master 2 MIAGE

Établissement

IEP - Lyon
IEP - Lyon
INSA - Lyon
ITECH - Lyon
ENTPE - Lyon 10
ESISAR - Grenoble
ENISE -St-Etienne
ENTPE - Lyon
ENTPE - Lyon
Ecole des Mines - Alès
Polytech - Grenoble
INSA - Lyon
INSA
ECAM
Université centrale du Venezuela
Université de Montpellier
Université Lyon 3 3
Université Lyon 2
Université Lyon 3
Université J. Monnet - St-Etienne
Université de Perpignan
Université Lyon 1

Liste des poursuites d'études

Intitulé

Doctorat en Charge par induction de véhicules électriques
Doctorat en Sciences de Gestion
Licence LLCER parcours Chinois
PhD

Établissement

Université de Montpellier
Université Lyon 3
Université Lyon 3
EM Lyon

Liste des intitulés d'emploi

Agent de réservation
Analyste RH junior (au Luxembourg)
Chargé de mission en économie verte
Chef de pôle études et travaux en bâtiment
Chef de projet
Chef de projet AMOA
Chef de projet en énergies renouvelables
Chef de projet en placement de produit dans une agence de cinéma
Chef d'entreprise
Consultant
Consultant en système d'information
Expert en ouvrages d'art
Ingénieur consultant IT
Ingénieur CVC
Ingénieur des travaux publics de l'Etat
Ingénieur en bureau d'études
Ingénieur travaux 2
Ingénieur vérification et validation
Management consultant in Digital transformation (en Norvège)
Professeur de Physique
Responsable de la programmation de l'entretien des routes
Responsable de pôle qualité fournisseurs
Responsable développement et exploitation
Responsable d'opérations
Responsable d'un laboratoire d'hydrobiologie
Responsable études et méthodes
Responsable qualité

Le devenir des diplômé.e.s 27 mois après l'arrêt d'études

Diplôme **Master mention Management et administration des entreprises
parcours Management général (y compris en version anglaise)**

Diplômé.e.s 2014

Nombre total de diplômé.e.s

41

Nombre de répondant.e.s à l'enquête **31**

Taux de réponse **76%**

Les pourcentages calculés sur de faibles effectifs sont à interpréter avec prudence !

Les caractéristiques de l'ensemble des diplômé.e.s

Taux de boursier.ère.s 24%

Âge moyen à l'obtention du Master 25 ans

Taux de féminisation 41%

Baccalauréat

L 20%

ES 7%

S 68%

Technologique 2%

Professionnel 0%

Autre 2%

Établissement d'origine 10% des répondant.e.s étaient déjà étudiant.e.s à l'Université Jean Moulin Lyon 3 (voir la liste des diplômes d'accès en 2^{nde} année de Master).

Que font les répondant.e.s après leur Master ?

Poursuite d'études

3

étudiant.e.s ont suivi un cursus diplômant au cours des 27 mois d'observation.

(voir la liste des poursuites d'études)

Insertion professionnelle

28

arrêtent leurs études et s'engagent sur le marché du travail ou préparent un concours.

(voir la liste des concours préparés)

La population en insertion : quelques indicateurs

Ce sont les diplômé.e.s non réinscrit.e.s dans une formation après leur Master.

Ils.elles sont classé.e.s en **emploi**, en **recherche d'emploi**, en **inactivité** ou en **préparation à un concours**.

Opinion sur le cursus qu'ils.elles viennent de quitter

Appréciation portée par les diplômé.e.s sur leur formation.

Une échelle de 1 (faible satisfaction) à 5 (forte satisfaction) était proposée aux enquêté.e.s.

Notation de 1 à 5 (moyenne=3)

Contenu de la formation **3,9**

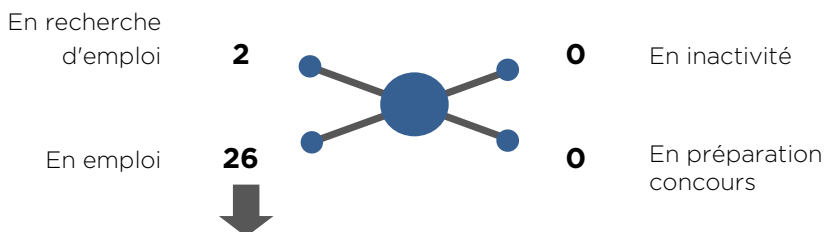
Organisation des enseignements **3,4**

Le stage comme moyen d'accès à l'emploi **3,8**

Les conditions d'insertion des diplômé.e.s ayant occupé un emploi

| | | | |
|---|---------------|------------------------------|----------|
| Nombre moyen d'emplois obtenus sur la période | 2 | | |
| Durée moyenne d'accès au 1^{er} emploi | 1 mois | | |
| Mode d'accès à l'emploi | | | |
| 1) Stage ou alternance | 6 | 2) Annonce sur site d'emploi | 5 |
| 3) Réseaux | 5 | 4) Réussite à un concours | 4 |

Situation des diplômé.e.s en insertion au moment de l'enquête (27 mois après)



L'emploi occupé au moment de l'enquête (voir la liste des intitulés d'emploi)

| Statut de l'emploi | | Travail à temps plein | |
|---|-----------|---|-----------|
| CDI | 24 | 26 | |
| CDD | 2 | Employeur | |
| Professions et catégories sociales | | Secteur privé 18 | |
| Cadres et professions sup. | 25 | Taille de l'entreprise | |
| Professions intermédiaires | 0 | 1) Plus de 1 000 salarié.e.s | 11 |
| Employé.e.s et ouvrier.ère.s | 1 | 2) 50 à 199 salarié.e.s | 6 |
| Revenu median ⁽¹⁾ | | Activité économique de l'entreprise | |
| 2 400 € net mensuel | | 1) Administration publique | 6 |
| 35 000 € brut annuel | | 2) Commerce, transport, hébergement, restauration | 4 |
| Emploi | | 3) Industries | 4 |
| Auvergne-Rhône-Alpes | 9 | Île-de-France | 9 |

(1) Calculé sur les emplois à temps plein, primes incluses.

Opinion des diplômé.e.s vis-à-vis de l'emploi occupé

Appréciation portée sur les principaux aspects de leur emploi.

Une échelle de 1 (faible satisfaction) à 5 (forte satisfaction) était proposée aux enquêté.e.s.

| Notation de 1 à 5 (moyenne=3) | |
|-------------------------------|------------|
| Contenu de l'emploi | 4,2 |
| Rémunération | 3,7 |
| Relations dans l'entreprise | 4,2 |
| Autonomie dans le travail | 4,3 |
| Perspectives de carrière | 3,7 |

Liste des diplômes d'accès en 2nde année de Master

Intitulé

4ème année d'IEP parcours Affaires Internationales
4ème année d'IEP parcours Economie et management des organisations et des RH
Diplôme de l'INSA de Lyon
Diplôme d'ingénieur
Diplôme d'ingénieur
Diplôme d'ingénieur
Diplôme d'ingénieur
Diplôme d'ingénieur en Bâtiment
Diplôme d'ingénieur en Gestion des cours d'eau et du littoral
Diplôme d'ingénieur en Informatique et réseaux
Diplôme d'ingénieur en Matériaux
Diplôme d'ingénieur en Mécanique et conception
Diplôme d'ingénieur en Sciences et technologies industrielles
Diplôme d'ingénieur généraliste
Diplôme ingénieur en Mécanique
Master 1 Energie et fiabilité
Master 1 Histoire spé Culture-entreprise
Master 1 LEA
Master 2 Administration et gestion de la musique
Master 2 Electronique, automatique, informatique

Établissement

IEP - Lyon
IEP - Lyon
INSA - Lyon
ITECH - Lyon
ENTPE - Lyon 10
ESISAR - Grenoble
ENISE -St-Etienne
ENTPE - Lyon
ENTPE - Lyon
Ecole des Mines - Alès
Polytech - Grenoble
INSA - Lyon
INSA
ECAM
Université centrale du Venezuela
Université de Montpellier
Université Lyon 3 3
Université Lyon 2
Université J. Monnet - St-Etienne
Université de Perpignan

Liste des poursuites d'études

Intitulé

Doctorat en Charge par induction de véhicules électriques
Doctorat en Sciences de Gestion
Licence LLCER parcours Chinois

Établissement

Université de Montpellier
Université Lyon 3
Université Lyon 3

Liste des intitulés d'emploi

Agent de réservation
Analyste RH junior (au Luxembourg)
Chargé de mission en économie verte
Chef de pôle études et travaux en bâtiment
Chef de projet
Chef de projet AMOA
Chef de projet en énergies renouvelables
Chef de projet en placement de produit dans une agence de cinéma
Chef d'entreprise
Consultant en système d'information
Expert en ouvrages d'art
Ingénieur consultant IT
Ingénieur CVC
Ingénieur des travaux publics de l'Etat
Ingénieur en bureau d'études 2
Ingénieur travaux
Ingénieur vérification et validation
Professeur de Physique
Responsable de la programmation de l'entretien des routes
Responsable de pôle qualité fournisseurs
Responsable développement et exploitation
Responsable d'opérations
Responsable d'un laboratoire d'hydrobiologie
Responsable études et méthodes
Responsable qualité

Le devenir des diplômé.e.s 27 mois après l'arrêt d'études

Diplôme **Master mention Management et commerce international**

Diplômé.e.s 2014

Nombre total de diplômé.e.s

86

Nombre de répondant.e.s à l'enquête **60**

Taux de réponse **70%**

Les pourcentages calculés sur de faibles effectifs sont à interpréter avec prudence !

Les caractéristiques de l'ensemble des diplômé.e.s

Taux de boursier.ère.s **34%**

Âge moyen à l'obtention du Master **24 ans**

Taux de féminisation **48%**

Baccalauréat

L **9%**

ES **45%**

S **34%**

Technologique **12%**

Professionnel **0%**

Autre **0%**

Établissement d'origine **77%** des répondant.e.s étaient déjà étudiant.e.s à l'Université Jean Moulin Lyon 3 (voir la liste des diplômes d'accès en 2^{nde} année de Master).

Que font les répondant.e.s après leur Master ?

Poursuite d'études

10

étudiant.e.s ont suivi un cursus diplômant au cours des 27 mois d'observation.

(voir la liste des poursuites d'études)

Insertion professionnelle

50

arrêtent leurs études et s'engagent sur le marché du travail ou préparent un concours.

(voir la liste des concours préparés)

La population en insertion : quelques indicateurs

Ce sont les diplômé.e.s non réinscrit.e.s dans une formation après leur Master.

Ils.elles sont classé.e.s en **emploi**, en **recherche d'emploi**, en **inactivité** ou en **préparation à un concours**.

Opinion sur le cursus qu'ils.elles viennent de quitter

Appréciation portée par les diplômé.e.s sur leur formation.

Une échelle de 1 (faible satisfaction) à 5 (forte satisfaction) était proposée aux enquêté.e.s.

Notation de 1 à 5 (moyenne=3)

Contenu de la formation **3,5**

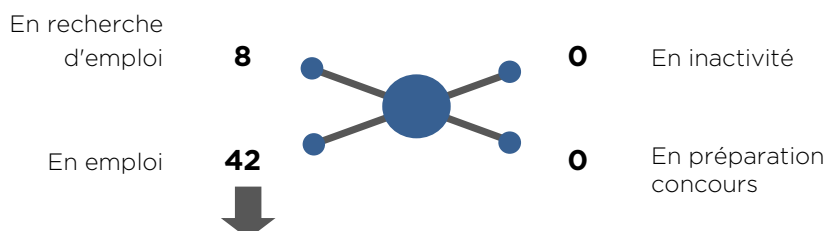
Organisation des enseignements **3,2**

Le stage comme moyen d'accès à l'emploi **3,8**

Les conditions d'insertion des diplômé.e.s ayant occupé un emploi

| | | |
|---|---------------|--|
| Nombre moyen d'emplois obtenus sur la période | 2 | |
| Durée moyenne d'accès au 1^{er} emploi | 3 mois | |
| Mode d'accès à l'emploi | | |
| 1) Annonce sur site d'emploi | 19 | 2) Stage ou alternance 11 |
| 3) Réseaux | 9 | 4) Cabinet de recrutement/intérim 5 |

Situation des diplômé.e.s en insertion au moment de l'enquête (27 mois après)



L'emploi occupé au moment de l'enquête (voir la liste des intitulés d'emploi)

| Statut de l'emploi | | Travail à temps plein | |
|---|-----------|---|-----------|
| CDI | 36 | | 42 |
| CDD | 6 | Employeur | |
| Professions et catégories sociales | | Secteur privé | 41 |
| Cadres et professions sup. | 32 | Taille de l'entreprise | |
| Professions intermédiaires | 10 | 1) Plus de 1 000 salarié.e.s | 20 |
| Employé.e.s et ouvrier.ère.s | 0 | 2) 10 à 49 salarié.e.s | 9 |
| Revenu median ⁽¹⁾ | | Activité économique de l'entreprise | |
| 1 980 € net mensuel | | 1) Commerce, transport, hébergement, restauration | 16 |
| 30 000 € brut annuel | | 2) Industries | 9 |
| Emploi | | | |
| Etranger | 14 | Île-de-France | 14 |

(1) Calculé sur les emplois à temps plein, primes incluses.

Opinion des diplômé.e.s vis-à-vis de l'emploi occupé

Appréciation portée sur les principaux aspects de leur emploi.

Une échelle de 1 (faible satisfaction) à 5 (forte satisfaction) était proposée aux enquêté.e.s.

| Notation de 1 à 5 (moyenne=3) | |
|-------------------------------|------------|
| Contenu de l'emploi | 3,8 |
| Rémunération | 3,2 |
| Relations dans l'entreprise | 4,0 |
| Autonomie dans le travail | 4,2 |
| Perspectives de carrière | 3,4 |

Liste des diplômes d'accès en 2^{nde} année de Master

Intitulé

4ème année d'IEP
 4ème année d'IEP parcours Affaires Internationales
 Bachelor Cesemed
 Bachelor of International business administration
 Diplôme d'IEP
 Double-diplôme
 Master 1 Commerce international
 Master 1 LEA spé Commerce international
 Master 1 MAE spé Management général
 Master 1 Management
 Master 1 Management et administration des entreprises
 Master 1 Management et marketing international
 Master 1 Management international spé Affaires internationales
 Master 1 Management socio-économique spé Management des équipes et qualité
 Master 1 Marketing et vente
 Master 1 Sciences de gestion spé Commerce extérieur
 Master 2 LEA - Economie et commerce international
 Master 2 Philosophie
 MBA Management international business

Établissement

IEP - Lyon
 IEP - Lyon
 Kedge business school - Marseille
 Montpellier business school
 IEP
 IEP - Lyon
 Université Lille 1
 Université Lyon 3
 Université Lyon 3
 Université Nice Sophia Antipolis
 Université Lyon 3
 Université Rennes 2 2
 Université Lyon 3 41
 Université Lyon 3
 Université Lyon 3
 Université Lyon 3
 Université Lille 1
 Université de La Rochelle
 Université Paris 4
 Mbway - Lyon

Liste des poursuites d'études

Intitulé

Diplôme d'éducateur spécialisé
 Doctorat
 Master 2 Audit social et des ressources humaines
 Master 2 MAE spé Etudes et recherche en management
 Master Ingénierie des transports et politiques de déplacements durables
 Master MEEF
 MS Achats internationaux et innovation
 MS Conseil en organisation
 MS Marketing et management
 Programme Grande école

Établissement

ARFRIPS
 EHESS
 Université Montpellier 3
 Université Lyon 3
 Université Lyon 3
 Université Lyon 1
 KEDGE business school
 EM Lyon
 ESSEC
 EDHEC

Liste des intitulés d'emploi

Account manager (aux Pays-Bas)
 Acheteur
 Acheteur / chef de projet (en Allemagne)
 Assistant chef de projet (aux États-Unis)
 Assistant commercial 2
 Assistant commercial (en Allemagne)
 Assistant manager commercial dans la logistique ferroviaire
 Business developer junior
 Business development manager (en République tchèque)
 Business manager
 Business sales development (en Irlande)
 Chargé d'affaires import export (en Suisse)
 Chargé d'appel d'offres
 Chargé de développement immobilier
 Chargé de mission à la direction des filiales
 Chargé de portefeuille clients export
 Chef de produit junior (en Italie)
 Chef de projet digital learning et communication B to B
 Chef de projet publicité (en Belgique)
 Commercial
 Consultant confirmé - BU CEO advisory (en Italie)

Consultant en système d'information
 Consultant junior en gestion de projet
 Consultant marketing digital
 Contrôleur financier
 Coordinateur du rayon enfant
 Coordinateur gamme ménage
 Country manager (aux Émirats Arabes Unis)
 Customer experience specialist (en Belgique)
 Dealer service representative (aux Pays-Bas)
 Développeur commercial et marketing
 Développeur web
 Directeur commercial
 Ingénieur d'affaires
 Responsable commercial EMEA
 Responsable de rayon
 Responsable de vente
 Technico-commercial
 Technico-commercial - Project manager
 Traffic manager
 VIE Sales analyst (en Allemagne)

Le devenir des diplômé.e.s 27 mois après l'arrêt d'études

Diplôme **Master mention Management et commerce international
parcours Commerce extérieur**

Diplômé.e.s 2014

Nombre total de diplômé.e.s

23

Nombre de répondant.e.s à l'enquête **18**

Taux de réponse **78%**

Les pourcentages calculés sur de faibles effectifs sont à interpréter avec prudence !

Les caractéristiques de l'ensemble des diplômé.e.s

Taux de boursier.ère.s 48%

Âge moyen à l'obtention du Master 24 ans

Taux de féminisation 43%

Baccalauréat

L 17%

ES 52%

S 26%

Technologique 4%

Professionnel 0%

Autre 0%

Établissement d'origine 56% des répondant.e.s étaient déjà étudiant.e.s à l'Université Jean Moulin Lyon 3 (voir la liste des diplômes d'accès en 2^{nde} année de Master).

Que font les répondant.e.s après leur Master ?

Poursuite d'études

2

étudiant.e.s ont suivi un cursus diplômant au cours des 27 mois d'observation.

(voir la liste des poursuites d'études)

Insertion professionnelle

16

arrêtent leurs études et s'engagent sur le marché du travail ou préparent un concours.

(voir la liste des concours préparés)

La population en insertion : quelques indicateurs

Ce sont les diplômé.e.s non réinscrit.e.s dans une formation après leur Master.

Ils.elles sont classé.e.s en **emploi**, en **recherche d'emploi**, en **inactivité** ou en **préparation à un concours**.

Opinion sur le cursus qu'ils.elles viennent de quitter

Appréciation portée par les diplômé.e.s sur leur formation.

Une échelle de 1 (faible satisfaction) à 5 (forte satisfaction) était proposée aux enquêté.e.s.

Notation de 1 à 5 (moyenne=3)

Contenu de la formation **3,8**

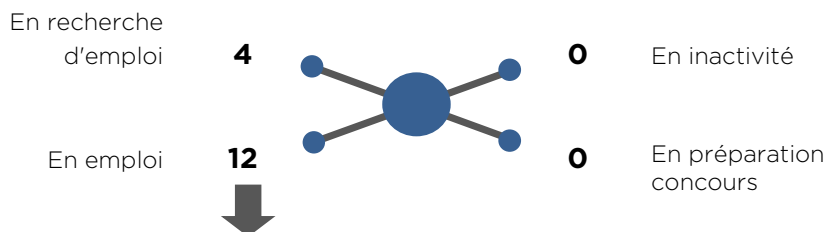
Organisation des enseignements **3,2**

Le stage comme moyen d'accès à l'emploi **3,7**

Les conditions d'insertion des diplômé.e.s ayant occupé un emploi

| | | |
|---|---------------|---------------------------------|
| Nombre moyen d'emplois obtenus sur la période | 2 | |
| Durée moyenne d'accès au 1^{er} emploi | 2 mois | |
| Mode d'accès à l'emploi | | |
| 1) Annonce sur site d'emploi | 5 | 2) Stage ou alternance 4 |
| 3) Cabinet de recrutement/intérim 3 | | 4) Réseaux 3 |

Situation des diplômé.e.s en insertion au moment de l'enquête (27 mois après)



L'emploi occupé au moment de l'enquête (voir la liste des intitulés d'emploi)

| Statut de l'emploi | | Travail à temps plein | |
|---|-----------|---|----------|
| CDI | 11 | 12 | |
| CDD | 1 | Employeur | |
| Professions et catégories sociales | | Secteur privé 11 | |
| Cadres et professions sup. | 8 | Taille de l'entreprise | |
| Professions intermédiaires | 4 | 1) Plus de 1 000 salarié.e.s | 8 |
| Employé.e.s et ouvrier.ère.s | 0 | 2) 50 à 199 salarié.e.s | 2 |
| Revenu median ⁽¹⁾ | | Activité économique de l'entreprise | |
| 1 950 € net mensuel | | 1) Commerce, transport, hébergement, restauration | 5 |
| 27 750 € brut annuel | | 2) Industries | 3 |
| Emploi | | | |
| Île-de-France | 4 | Etranger | 4 |

(1) Calculé sur les emplois à temps plein, primes incluses.

Opinion des diplômé.e.s vis-à-vis de l'emploi occupé

Appréciation portée sur les principaux aspects de leur emploi.

Une échelle de 1 (faible satisfaction) à 5 (forte satisfaction) était proposée aux enquêté.e.s.

| Notation de 1 à 5 (moyenne=3) | |
|-------------------------------|------------|
| Contenu de l'emploi | 4,2 |
| Rémunération | 3,5 |
| Relations dans l'entreprise | 4,4 |
| Autonomie dans le travail | 4,2 |
| Perspectives de carrière | 3,7 |

Liste des diplômes d'accès en 2nde année de Master

Intitulé

4ème année d'IEP
Bachelor Cesemed
Master 1 Commerce international
Master 1 LEA spé Commerce international
Master 1 MAE spé Management général
Master 1 Management
Master 1 Management et marketing international
Master 1 Management international spé Affaires internationales
Master 1 Sciences de gestion spé Commerce extérieur
Master 2 LEA - Economie et commerce international

Établissement

IEP - Lyon
Kedge business school - Marseille
Université Lille 1
Université Lyon 3
Université Lyon 3
Université Nice Sophia Antipolis
Université Rennes 2 2
Université Lyon 3 8
Université Lille 1
Université de La Rochelle

Liste des poursuites d'études

Intitulé

Master MEEF
MS Achats internationaux et innovation

Établissement

Université Lyon 1
KEDGE business school

Liste des intitulés d'emploi

Assistant commercial 2
Assistant manager commercial dans la logistique
Chargé d'affaires import export (en Suisse)
Chargé d'appel d'offres
Chargé de mission à la direction des filiales
Chargé de portefeuille clients export
Chef de produit junior (en Italie)
Consultant confirmé - BU CEO advisory (en Italie)
Dealer service representative (aux Pays-Bas)
Directeur commercial
Traffic manager

Le devenir des diplômé.e.s 27 mois après l'arrêt d'études

Diplôme **Master mention Management et commerce international
parcours International Business Realities**

Diplômé.e.s 2014

Nombre total de diplômé.e.s

17

Nombre de répondant.e.s à l'enquête **12**

Taux de réponse **71%**

Les pourcentages calculés sur de faibles effectifs sont à interpréter avec prudence !

Les caractéristiques de l'ensemble des diplômé.e.s

Taux de boursier.ère.s 47%

Âge moyen à l'obtention du Master 24 ans

Taux de féminisation 59%

Baccalauréat

L 0%

ES 59%

S 29%

Technologique 12%

Professionnel 0%

Autre 0%

Établissement d'origine 92% des répondant.e.s étaient déjà étudiant.e.s à l'Université Jean Moulin Lyon 3 (voir la liste des diplômes d'accès en 2^{nde} année de Master).

Que font les répondant.e.s après leur Master ?

Poursuite d'études

1

étudiant.e.s ont suivi un cursus diplômant au cours des 27 mois d'observation.

(voir la liste des poursuites d'études)

Insertion professionnelle

11

arrêtent leurs études et s'engagent sur le marché du travail ou préparent un concours.

(voir la liste des concours préparés)

La population en insertion : quelques indicateurs

Ce sont les diplômé.e.s non réinscrit.e.s dans une formation après leur Master.

Ils.elles sont classé.e.s en **emploi**, en **recherche d'emploi**, en **inactivité** ou en **préparation à un concours**.

Opinion sur le cursus qu'ils.elles viennent de quitter

Appréciation portée par les diplômé.e.s sur leur formation.

Une échelle de 1 (faible satisfaction) à 5 (forte satisfaction) était proposée aux enquêté.e.s.

Notation de 1 à 5 (moyenne=3)

Contenu de la formation **3,5**

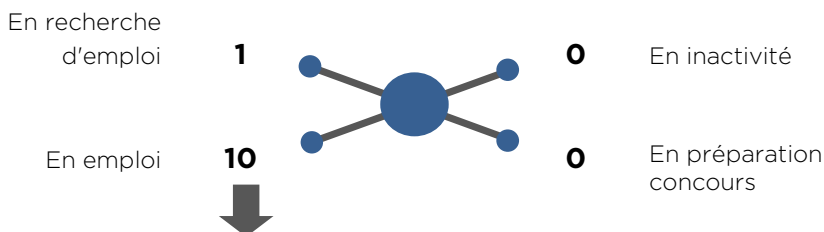
Organisation des enseignements **3,3**

Le stage comme moyen d'accès à l'emploi **3,9**

Les conditions d'insertion des diplômé.e.s ayant occupé un emploi

| | |
|---|---------------|
| Nombre moyen d'emplois obtenus sur la période | 2 |
| Durée moyenne d'accès au 1^{er} emploi | 3 mois |
| Mode d'accès à l'emploi | |
| 1) Stage ou alternance | 4 |
| 2) Réseaux | 3 |
| 3) Annonce sur site d'emploi | 2 |

Situation des diplômé.e.s en insertion au moment de l'enquête (27 mois après)



L'emploi occupé au moment de l'enquête (voir la liste des intitulés d'emploi)

| Statut de l'emploi | | Travail à temps plein | |
|---|---|---|---|
| CDI | 9 | 10 | |
| CDD | 1 | Employeur | |
| Professions et catégories sociales | | Secteur privé 10 | |
| Cadres et professions sup. | 7 | Taille de l'entreprise | |
| Professions intermédiaires | 3 | 1) 10 à 49 salarié.e.s | 3 |
| Employé.e.s et ouvrier.ère.s | 0 | 2) Plus de 1 000 salarié.e.s | 3 |
| | | 3) 1 à 9 salarié.e.s | 2 |
| Revenu median ⁽¹⁾ | | Activité économique de l'entreprise | |
| 1 890 € net mensuel | | 1) Commerce, transport, hébergement, restauration | |
| 30 000 € brut annuel | | 5 | |
| Emploi | | | |
| Île-de-France | 5 | | |

(1) Calculé sur les emplois à temps plein, primes incluses.

Opinion des diplômé.e.s vis-à-vis de l'emploi occupé

Appréciation portée sur les principaux aspects de leur emploi.

Une échelle de 1 (faible satisfaction) à 5 (forte satisfaction) était proposée aux enquêté.e.s.

| Notation de 1 à 5 (moyenne=3) | |
|-------------------------------|-----|
| Contenu de l'emploi | 3,6 |
| Rémunération | 2,6 |
| Relations dans l'entreprise | 3,7 |
| Autonomie dans le travail | 4,2 |
| Perspectives de carrière | 2,7 |

Liste des diplômes d'accès en 2nde année de Master

Intitulé

4ème année d'IEP parcours Affaires Internationales
Master 1 Management international spé Affaires internationales

Établissement

IEP - Lyon
Université Lyon 3

11

Liste des poursuites d'études

Intitulé

MS Marketing et management

Établissement

ESSEC

Liste des intitulés d'emploi

Assistant commercial (en Allemagne)
Business developer junior
Chargé de développement immobilier
Chef de projet digital learning et communication B to B
Chef de projet publicité (en Belgique)
Consultant junior en gestion de projet
Coordinateur du rayon enfant
Développeur commercial et marketing
Responsable de vente
Technico-commercial

Le devenir des diplômé.e.s 27 mois après l'arrêt d'études

Diplôme **Master mention Management sectoriel**

Diplômé.e.s 2014

Nombre total de diplômé.e.s

105

Nombre de répondant.e.s à l'enquête **72**

Taux de réponse **69%**

Les pourcentages calculés sur de faibles effectifs sont à interpréter avec prudence !

Les caractéristiques de l'ensemble des diplômé.e.s

Taux de boursier.ère.s 12%

Âge moyen à l'obtention du Master 24 ans

Taux de féminisation 65%

Baccalauréat

L 6%

ES 28%

S 56%

Technologique 10%

Professionnel 0%

Autre 0%

Établissement d'origine 76% des répondant.e.s étaient déjà étudiant.e.s à l'Université Jean Moulin Lyon 3 (voir la liste des diplômes d'accès en 2^{nde} année de Master).

Que font les répondant.e.s après leur Master ?

Poursuite d'études

8

étudiant.e.s ont suivi un cursus diplômant au cours des 27 mois d'observation.

(voir la liste des poursuites d'études)

Insertion professionnelle

64

arrêtent leurs études et s'engagent sur le marché du travail ou préparent un concours.

(voir la liste des concours préparés)

La population en insertion : quelques indicateurs

Ce sont les diplômé.e.s non réinscrit.e.s dans une formation après leur Master.

Ils.elles sont classé.e.s en **emploi**, en **recherche d'emploi**, en **inactivité** ou en **préparation à un concours**.

Opinion sur le cursus qu'ils.elles viennent de quitter

Appréciation portée par les diplômé.e.s sur leur formation.

Une échelle de 1 (faible satisfaction) à 5 (forte satisfaction) était proposée aux enquêté.e.s.

Notation de 1 à 5 (moyenne=3)

Contenu de la formation **3,7**

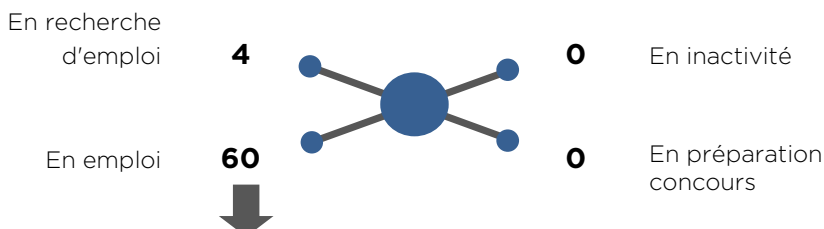
Organisation des enseignements **3,4**

Le stage comme moyen d'accès à l'emploi **4,3**

Les conditions d'insertion des diplômé.e.s ayant occupé un emploi

| | | |
|---|---------------|--|
| Nombre moyen d'emplois obtenus sur la période | 2 | |
| Durée moyenne d'accès au 1^{er} emploi | 2 mois | |
| Mode d'accès à l'emploi | | |
| 1) Stage ou alternance | 21 | 2) Annonce sur site d'emploi 18 |
| 3) Réseaux | 8 | |

Situation des diplômé.e.s en insertion au moment de l'enquête (27 mois après)



L'emploi occupé au moment de l'enquête (voir la liste des intitulés d'emploi)

| Statut de l'emploi | | Travail à temps plein | |
|---|-----------|--|-----------|
| CDI | 52 | | 58 |
| CDD | 8 | Employeur | |
| Professions et catégories sociales | | Secteur privé | 51 |
| Cadres et professions sup. | 41 | Taille de l'entreprise | |
| Professions intermédiaires | 17 | 1) Plus de 1 000 salarié.e.s | 21 |
| Employé.e.s et ouvrier.ère.s | 2 | 2) 10 à 49 salarié.e.s | 11 |
| | | 3) 50 à 199 salarié.e.s | 10 |
| Revenu median ⁽¹⁾ | | Activité économique de l'entreprise | |
| 2 076 € net mensuel | | 1) Industries | 18 |
| 30 000 € brut annuel | | 2) Activités spécialisées, scientifiques, techniques | 11 |
| Emploi | | 3) Commerce, transport, hébergement, restauration | 11 |
| Auvergne-Rhône-Alpes | 33 | | |

⁽¹⁾ Calculé sur les emplois à temps plein, primes incluses.

Opinion des diplômé.e.s vis-à-vis de l'emploi occupé

Appréciation portée sur les principaux aspects de leur emploi.

Une échelle de 1 (faible satisfaction) à 5 (forte satisfaction) était proposée aux enquêté.e.s.

| Notation de 1 à 5 (moyenne=3) | |
|-------------------------------|------------|
| Contenu de l'emploi | 4,0 |
| Rémunération | 3,5 |
| Relations dans l'entreprise | 4,2 |
| Autonomie dans le travail | 4,4 |
| Perspectives de carrière | 3,6 |

Liste des diplômes d'accès en 2^{nde} année de Master

Intitulé

5ème année de pharmacie
 Certificat d'études fondamentales vétérinaires
 Diplôme de l'ENSV
 Diplôme de vétérinaire
 Diplôme de vétérinaire
 Diplôme d'ingénieur agronome
 Diplôme d'ingénieur en Agriculture et environnement
 Diplôme d'ingénieur en Biochimie et biotechnologies
 Diplôme d'ingénieur en Biologie
 Diplôme d'ingénieur en Biosciences
 Diplôme d'ingénieur en Biotechnologie
 Doctorat en Pharmacie
 Master 1 Information - communication
 Master 1 Management des industries pharmaceutiques et des technologies médicales
 Master 1 MAE spé Management et communication
 Master 1 MAE spé Management général
 Master 1 MAE spé Management international de l'hôtellerie et restauration
 Master 1 MAE spé Management territorial
 Master 1 Management
 Master 1 Management de projet
 Master 1 Management des opérations et qualité
 Master 1 Management des opérations et qualité parcours Manager QSE
 Master 1 Management et administration des entreprises
 Master 1 Management international spé Affaires internationales
 Master 1 Marketing et vente
 Master 1 Qualité et environnement

Établissement

Aix-Marseille Université
 VetAgro Sup - Lyon
 ENSV - Marcy-l'Etoile
 Oniris - Nantes
 VetAgro Sup - Lyon
 Agrosup - Dijon
 Vetagro Sup - Clermont Ferrand
 INSA - Lyon
 ISBS - Créteil
 INSA - Lyon
 ENSTBB - Bordeaux INP
 Université Lyon 1
 Université Lyon 2
 Université Lyon 3 4
 Université Lyon 3 13
 Université Lyon 3
 Université Lyon 3 6
 Université Lyon 3 3
 Université de Tours
 Université J. Monnet - St-Etienne
 Université Lyon 3 6
 Université Lyon 3 15
 Université Lyon 3 5
 Université Lyon 3
 Université Lyon 3
 ESQESE - Lyon

Liste des poursuites d'études

Intitulé

Doctorat en Pharmacie
 Maîtrise Développement des personnes et des organisations
 Master 2 Marketing et commercialisation des produits de grande consommation
 Master Politiques publiques de l'alimentation et gestion du risque sanitaire
 MS Marketing digital
 MS Sécurité et risques industriels
 PhD

Établissement

Université Lyon 1
 Université Laval (Canada)
 Université Lyon 3
 IEP - Lyon 2
 KEDGE business school - Talence
 CESI
 Oniris

Liste des intitulés d'emploi

Adjoint à la responsable QSE
 Analyste stratégique
 Animatrice QSE 4
 Assistant administratif
 Assistant communication marketing
 Assistant QSE 2
 Attaché commercial
 Attaché de presse
 Auto-entrepreneur graphiste
 Business development manager
 Chargé d'assurance qualité
 Chargé de communication 2
 Chargé de coordination sécurité et environnement
 Chef de brigade en réception
 Chef de produit
 Chef de produit (aux Philippines)
 Chef de produit marketing en industrie pharmaceutique (en Slovaquie)
 Chef de projet digital
 Chef de projet et responsable commercial (au Luxembourg)
 Chef du bureau du développement rural
 Commercial sédentaire dans la bureautique
 Consultant assurance qualité
 Consultant en communication dans une agence de pub
 Consultant en innovation
 Consultant fonctionnel SAP
 Consultant formateur QSE, Animatrice qualité interne

Coordinateur marketing (au Canada)
 Coordinateur QSE 2
 Directeur développement hôtelier
 Global marketing event associate
 Guest relation manager (au Royaume-Uni)
 Ingénieur agronome
 Ingénieur qualité et prévention des risques
 Ingénieur veille et études
 Inspecteur phyto-sanitaire à l'importation
 Multi-hotel revenue manager (au Royaume-Uni)
 Professeur certifié de Lettres modernes
 Responsable communication 2
 Responsable de secteur Neurovasculaire
 Responsable des opérations
 Responsable développement pour une chaîne d'hôtels
 Responsable projet marketing
 Responsable QSE 3
 Responsable web marketing et webstores
 Secrétaire de mairie
 Technicien principal spécialité vétérinaire et alimentaire
 Technicien qualité
 Technico-commercial dans le secteur de la biologie
 Traducteur et agent du service client (aux Pays-Bas)
 Vendeur et en création d'entreprise
 Vétérinaire

Le devenir des diplômé.e.s 27 mois après l'arrêt d'études

Diplôme Master mention Management sectoriel parcours Management de centres de profit en activités d'hôtellerie-restauration et de loisirs

Diplômé.e.s 2014

Nombre total de diplômé.e.s

18

Nombre de répondant.e.s à l'enquête **8**

Taux de réponse **44%**

Les pourcentages calculés sur de faibles effectifs sont à interpréter avec prudence !

Les caractéristiques de l'ensemble des diplômé.e.s

Taux de boursier.ère.s 11%

Âge moyen à l'obtention du Master 25 ans

Taux de féminisation 44%

Baccalauréat

L 0%

ES 56%

S 39%

Technologique 6%

Professionnel 0%

Autre 0%

Établissement d'origine 100% des répondant.e.s étaient déjà étudiant.e.s à l'Université Jean Moulin Lyon 3 (voir la liste des diplômes d'accès en 2^{nde} année de Master).

Que font les répondant.e.s après leur Master ?

Poursuite d'études

0

étudiant.e.s ont suivi un cursus diplômant au cours des 27 mois d'observation.

(voir la liste des poursuites d'études)

Insertion professionnelle

8

arrêtent leurs études et s'engagent sur le marché du travail ou préparent un concours.

(voir la liste des concours préparés)

La population en insertion : quelques indicateurs

Ce sont les diplômé.e.s non réinscrit.e.s dans une formation après leur Master.

Ils.elles sont classé.e.s en **emploi**, en **recherche d'emploi**, en **inactivité** ou en **préparation à un concours**.

Opinion sur le cursus qu'ils.elles viennent de quitter

Appréciation portée par les diplômé.e.s sur leur formation.

Une échelle de 1 (faible satisfaction) à 5 (forte satisfaction) était proposée aux enquêté.e.s.

Notation de 1 à 5 (moyenne=3)

Contenu de la formation **3,9**

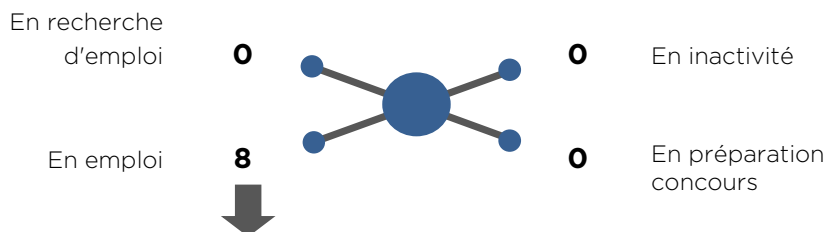
Organisation des enseignements **3,8**

Le stage comme moyen d'accès à l'emploi **4,4**

Les conditions d'insertion des diplômé.e.s ayant occupé un emploi

| | | |
|---|---------------|-------------------------------------|
| Nombre moyen d'emplois obtenus sur la période | 1 | |
| Durée moyenne d'accès au 1^{er} emploi | 1 mois | |
| Mode d'accès à l'emploi | | |
| 1) Stage ou alternance | 4 | 2) Candidatures spontanées 2 |
| 3) Annonce sur site d'emploi 1 | | 4) Réseaux 1 |

Situation des diplômé.e.s en insertion au moment de l'enquête (27 mois après)



L'emploi occupé au moment de l'enquête (voir la liste des intitulés d'emploi)

| Statut de l'emploi | | Travail à temps plein | |
|---|----------|---|----------|
| CDI | 8 | 8 | |
| CDD | 0 | Employeur | |
| Professions et catégories sociales | | Secteur privé | 8 |
| Cadres et professions sup. | 6 | Taille de l'entreprise | |
| Professions intermédiaires | 2 | 1) 1 à 9 salarié.e.s | 2 |
| Employé.e.s et ouvrier.ère.s | 0 | 2) 50 à 199 salarié.e.s | 2 |
| | | 3) Plus de 1 000 salarié.e.s | 2 |
| Revenu median ⁽¹⁾ | | Activité économique de l'entreprise | |
| 2 392 € net mensuel | | 1) Commerce, transport, hébergement, restauration | |
| 34 750 € brut annuel | | 5 | |
| Emploi | | | |
| Auvergne-Rhône-Alpes | 3 | Etranger | 3 |

(1) Calculé sur les emplois à temps plein, primes incluses.

Opinion des diplômé.e.s vis-à-vis de l'emploi occupé

Appréciation portée sur les principaux aspects de leur emploi.

Une échelle de 1 (faible satisfaction) à 5 (forte satisfaction) était proposée aux enquêté.e.s.

| Notation de 1 à 5 (moyenne=3) | |
|-------------------------------|------------|
| Contenu de l'emploi | 4,1 |
| Rémunération | 3,4 |
| Relations dans l'entreprise | 4,3 |
| Autonomie dans le travail | 4,5 |
| Perspectives de carrière | 3,4 |

Liste des diplômes d'accès en 2^{nde} année de Master

Intitulé

Master 1 MAE spé Management international de l'hôtellerie et restauration
Master 1 Management et administration des entreprises
Master 1 Management international spé Affaires internationales

Établissement

Université Lyon 3
Université Lyon 3
Université Lyon 3

6

Liste des intitulés d'emploi

Attaché commercial
Chef de brigade en réception
Chef de projet et responsable commercial (au Luxembourg)
Directeur développement hôtelier
Guest relation manager (au Royaume-Uni)
Multi-hotel revenue manager (au Royaume-Uni)
Responsable des opérations
Responsable développement pour une chaîne d'hôtels

Le devenir des diplômé.e.s 27 mois après l'arrêt d'études

Diplôme Master mention Management sectoriel parcours Management de l'action collective en santé publique vétérinaire

Diplômé.e.s 2014

Nombre total de diplômé.e.s

9

Nombre de répondant.e.s à l'enquête 7

Taux de réponse 78%

Les pourcentages calculés sur de faibles effectifs sont à interpréter avec prudence !

Les caractéristiques de l'ensemble des diplômé.e.s

Taux de boursier.ère.s 0%

Âge moyen à l'obtention du Master 25 ans

Taux de féminisation 89%

Baccalauréat

L 0%

ES 0%

S 100%

Technologique 0%

Professionnel 0%

Autre 0%

Établissement d'origine 14% des répondant.e.s étaient déjà étudiant.e.s à l'Université Jean Moulin Lyon 3 (voir la liste des diplômes d'accès en 2^{nde} année de Master).

Que font les répondant.e.s après leur Master ?

Poursuite d'études

3

étudiant.e.s ont suivi un cursus diplômant au cours des 27 mois d'observation.

(voir la liste des poursuites d'études)

Insertion professionnelle

4

arrêtent leurs études et s'engagent sur le marché du travail ou préparent un concours.

(voir la liste des concours préparés)

La population en insertion : quelques indicateurs

Ce sont les diplômé.e.s non réinscrit.e.s dans une formation après leur Master.

Ils.elles sont classé.e.s en **emploi**, en **recherche d'emploi**, en **inactivité** ou en **préparation à un concours**.

Opinion sur le cursus qu'ils.elles viennent de quitter

Appréciation portée par les diplômé.e.s sur leur formation.

Une échelle de 1 (faible satisfaction) à 5 (forte satisfaction) était proposée aux enquêté.e.s.

Notation de 1 à 5 (moyenne=3)

Contenu de la formation 3,8

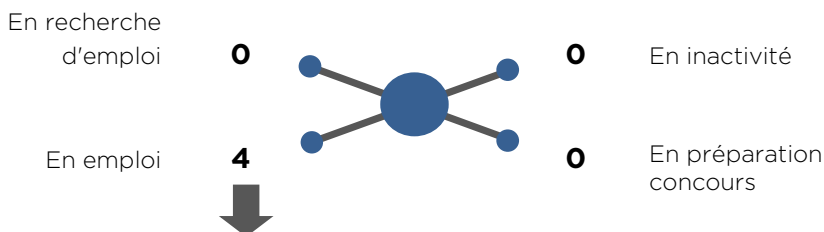
Organisation des enseignements 3,0

Le stage comme moyen d'accès à l'emploi 3,0

Les conditions d'insertion des diplômé.e.s ayant occupé un emploi

| | | |
|---|--------|--------------|
| Nombre moyen d'emplois obtenus sur la période | 1 | |
| Durée moyenne d'accès au 1 ^{er} emploi | 0 mois | |
| Mode d'accès à l'emploi | | |
| 1) Réussite à un concours | 3 | 2) Réseaux 1 |

Situation des diplômé.e.s en insertion au moment de l'enquête (27 mois après)



L'emploi occupé au moment de l'enquête (voir la liste des intitulés d'emploi)

| Statut de l'emploi | | Travail à temps plein | |
|---|---|--|---|
| CDI | 4 | 4 | |
| CDD | 0 | Employeur | |
| Professions et catégories sociales | | Secteur public | 4 |
| Cadres et professions sup. | 4 | Taille de l'entreprise | |
| Professions intermédiaires | 0 | 1) Plus de 1 000 salarié.e.s | 3 |
| Employé.e.s et ouvrier.ère.s | 0 | 2) 10 à 49 salarié.e.s | 1 |
| Revenu median ⁽¹⁾ | | Activité économique de l'entreprise | |
| 2 617 € net mensuel | | 1) Administration publique | 3 |
| 30 750 € brut annuel | | 2) Agriculture, sylviculture, pêche | 1 |
| Emploi | | | |
| Autres régions | | 3 | |

(1) Calculé sur les emplois à temps plein, primes incluses.

Opinion des diplômé.e.s vis-à-vis de l'emploi occupé

Appréciation portée sur les principaux aspects de leur emploi. Une échelle de 1 (faible satisfaction) à 5 (forte satisfaction) était proposée aux enquêté.e.s.

| Notation de 1 à 5 (moyenne=3) | |
|-------------------------------|-----|
| Contenu de l'emploi | 4,5 |
| Rémunération | 4,3 |
| Relations dans l'entreprise | 5,0 |
| Autonomie dans le travail | 5,0 |
| Perspectives de carrière | 4,5 |

Liste des diplômes d'accès en 2nde année de Master

Intitulé

Certificat d'études fondamentales vétérinaires
Diplôme de l'ENSV
Diplôme de vétérinaire
Diplôme de vétérinaire
Diplôme d'ingénieur agronome
Diplôme d'ingénieur en Agriculture et environnement
Master 1 Management et administration des entreprises

Établissement

VetAgro Sup - Lyon
ENSV - Marcy-l'Etoile
Oniris - Nantes
VetAgro Sup - Lyon
Agrosup - Dijon
Vetagro Sup - Clermont Ferrand
Université Lyon 3

Liste des poursuites d'études

Intitulé

Master Politiques publiques de l'alimentation et gestion du risque sanitaire
PhD

Établissement

IEP - Lyon
Oniris

2

Liste des intitulés d'emploi

Chef du bureau du développement rural
Ingénieur agronome
Inspecteur phyto-sanitaire à l'importation / Adjoint responsable
Vétérinaire

Le devenir des diplômé.e.s 27 mois après l'arrêt d'études

Diplôme **Master mention Management sectoriel parcours Management des industries pharmaceutiques et des technologies médicales**

Diplômé.e.s 2014

Nombre total de diplômé.e.s

16

Nombre de répondant.e.s à l'enquête **14**

Taux de réponse **88%**

Les pourcentages calculés sur de faibles effectifs sont à interpréter avec prudence !

Les caractéristiques de l'ensemble des diplômé.e.s

Taux de boursier.ère.s 13%

Âge moyen à l'obtention du Master 25 ans

Taux de féminisation 63%

Baccalauréat

L 6%

ES 19%

S 75%

Technologique 0%

Professionnel 0%

Autre 0%

Établissement d'origine 50% des répondant.e.s étaient déjà étudiant.e.s à l'Université Jean Moulin Lyon 3 (voir la liste des diplômes d'accès en 2^{nde} année de Master).

Que font les répondant.e.s après leur Master ?

Poursuite d'études

3

étudiant.e.s ont suivi un cursus diplômant au cours des 27 mois d'observation.

(voir la liste des poursuites d'études)

Insertion professionnelle

11

arrêtent leurs études et s'engagent sur le marché du travail ou préparent un concours.

(voir la liste des concours préparés)

La population en insertion : quelques indicateurs

Ce sont les diplômé.e.s non réinscrit.e.s dans une formation après leur Master.

Ils.elles sont classé.e.s en **emploi**, en **recherche d'emploi**, en **inactivité** ou en **préparation à un concours**.

Opinion sur le cursus qu'ils.elles viennent de quitter

Appréciation portée par les diplômé.e.s sur leur formation.

Une échelle de 1 (faible satisfaction) à 5 (forte satisfaction) était proposée aux enquêté.e.s.

Notation de 1 à 5 (moyenne=3)

Contenu de la formation **3,5**

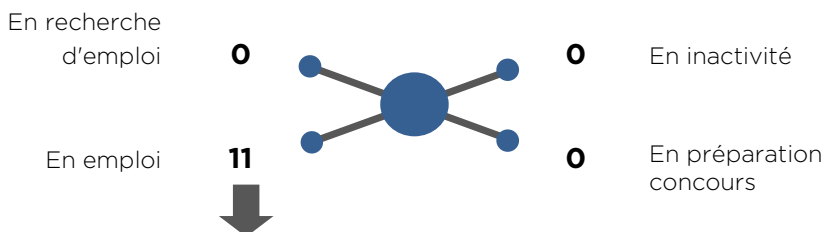
Organisation des enseignements **3,4**

Le stage comme moyen d'accès à l'emploi **4,8**

Les conditions d'insertion des diplômé.e.s ayant occupé un emploi

| | | | |
|---|---------------|------------------------------|----------|
| Nombre moyen d'emplois obtenus sur la période | 2 | | |
| Durée moyenne d'accès au 1^{er} emploi | 1 mois | | |
| Mode d'accès à l'emploi | | | |
| 1) Stage ou alternance | 6 | 2) Annonce sur site d'emploi | 3 |
| 3) Pôle emploi / APEC | 1 | 4) VIE | 1 |

Situation des diplômé.e.s en insertion au moment de l'enquête (27 mois après)



L'emploi occupé au moment de l'enquête (voir la liste des intitulés d'emploi)

| Statut de l'emploi | | Travail à temps plein | |
|---|-----------|--|-----------|
| CDI | 8 | 11 | |
| CDD | 3 | Employeur | |
| Professions et catégories sociales | | Secteur privé | 11 |
| Cadres et professions sup. | 10 | Taille de l'entreprise | |
| Professions intermédiaires | 1 | 1) Plus de 1 000 salarié.e.s | 6 |
| Employé.e.s et ouvrier.ère.s | 0 | 2) 1 à 9 salarié.e.s | 3 |
| Revenu median ⁽¹⁾ | | Activité économique de l'entreprise | |
| 2 200 € net mensuel | | 1) Industries | 7 |
| 33 000 € brut annuel | | 2) Activités spécialisées, scientifiques, techniques | 3 |
| Emploi Île-de-France | 4 | | |

(1) Calculé sur les emplois à temps plein, primes incluses.

Opinion des diplômé.e.s vis-à-vis de l'emploi occupé

Appréciation portée sur les principaux aspects de leur emploi.

Une échelle de 1 (faible satisfaction) à 5 (forte satisfaction) était proposée aux enquêté.e.s.

| Notation de 1 à 5 (moyenne=3) | |
|-------------------------------|------------|
| Contenu de l'emploi | 4,7 |
| Rémunération | 4,0 |
| Relations dans l'entreprise | 4,2 |
| Autonomie dans le travail | 4,6 |
| Perspectives de carrière | 4,2 |

Liste des diplômes d'accès en 2nde année de Master

Intitulé

5^{ème} année de pharmacie
Diplôme d'ingénieur en Biochimie et biotechnologies
Diplôme d'ingénieur en Biologie
Diplôme d'ingénieur en Biosciences
Diplôme d'ingénieur en Biotechnologie
Doctorat en Pharmacie
Master 1 Management des industries pharmaceutiques et des technologies médicales
Master 1 MAE spé Management général
Master 1 Management
Master 1 Management et administration des entreprises
Master 1 Marketing et vente

Établissement

Aix-Marseille Université
INSA - Lyon
ISBS - Créteil
INSA - Lyon
ENSTBB - Bordeaux INP
Université Lyon 1
Université Lyon 3
Université Lyon 3
Université de Tours
Université Lyon 3
Université Lyon 3

4

Liste des poursuites d'études

Intitulé

Doctorat en Pharmacie
Master 2 Marketing et commercialisation des produits de grande consommation
MS Marketing digital

Établissement

Université Lyon 1
Université Lyon 3
KEDGE business school - Talence

Liste des intitulés d'emploi

Analyste stratégique
Business development manager
Chef de produit
Chef de produit (aux Philippines)
Chef de produit marketing junior en industrie pharmaceutique (en Slovaquie)
Consultant en innovation
Consultant fonctionnel SAP
Coordinateur marketing (au Canada)
Ingénieur veille et études
Responsable de secteur Neurovasculaire
Technico-commercial dans le secteur de la biologie

Le devenir des diplômé.e.s 27 mois après l'arrêt d'études

Diplôme **Master mention Management sectoriel
parcours Management et communication**

Diplômé.e.s 2014

Nombre total de diplômé.e.s

28

Nombre de répondant.e.s à l'enquête **17**

Taux de réponse **61%**

Les pourcentages calculés sur de faibles effectifs sont à interpréter avec prudence !

Les caractéristiques de l'ensemble des diplômé.e.s

Taux de boursier.ère.s 21%

Âge moyen à l'obtention du Master 24 ans

Taux de féminisation 86%

Baccalauréat

L 18%

ES 39%

S 36%

Technologique 7%

Professionnel 0%

Autre 0%

Établissement d'origine 88% des répondant.e.s étaient déjà étudiant.e.s à l'Université Jean Moulin Lyon 3 (voir la liste des diplômes d'accès en 2^{nde} année de Master).

Que font les répondant.e.s après leur Master ?

Poursuite d'études

0

étudiant.e.s ont suivi un cursus diplômant au cours des 27 mois d'observation.

(voir la liste des poursuites d'études)

Insertion professionnelle

17

arrêtent leurs études et s'engagent sur le marché du travail ou préparent un concours.

(voir la liste des concours préparés)

La population en insertion : quelques indicateurs

Ce sont les diplômé.e.s non réinscrit.e.s dans une formation après leur Master.

Ils.elles sont classé.e.s en **emploi**, en **recherche d'emploi**, en **inactivité** ou en **préparation à un concours**.

Opinion sur le cursus qu'ils.elles viennent de quitter

Appréciation portée par les diplômé.e.s sur leur formation.

Une échelle de 1 (faible satisfaction) à 5 (forte satisfaction) était proposée aux enquêté.e.s.

Notation de 1 à 5 (moyenne=3)

Contenu de la formation **3,6**

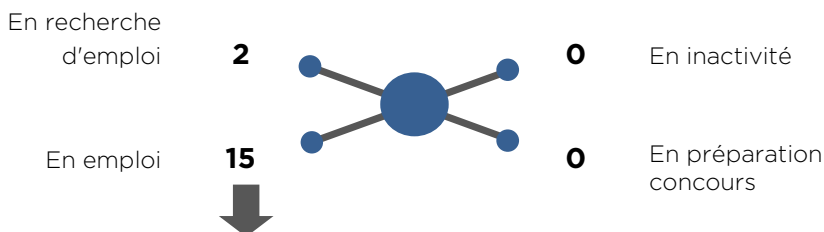
Organisation des enseignements **3,5**

Le stage comme moyen d'accès à l'emploi **4,4**

Les conditions d'insertion des diplômé.e.s ayant occupé un emploi

| | | | |
|---|---------------|-----------------------------------|----------|
| Nombre moyen d'emplois obtenus sur la période | 2 | | |
| Durée moyenne d'accès au 1^{er} emploi | 3 mois | | |
| Mode d'accès à l'emploi | | | |
| 1) Annonce sur site d'emploi | 6 | 2) Stage ou alternance | 5 |
| 3) Réseaux | 4 | 4) Cabinet de recrutement/intérim | 1 |

Situation des diplômé.e.s en insertion au moment de l'enquête (27 mois après)



L'emploi occupé au moment de l'enquête (voir la liste des intitulés d'emploi)

| Statut de l'emploi | | Travail à temps plein | |
|---|-----------|--|-----------|
| CDI | 13 | 14 | |
| CDD | 2 | Employeur | |
| Professions et catégories sociales | | Secteur privé | 13 |
| Cadres et professions sup. | 11 | Taille de l'entreprise | |
| Professions intermédiaires | 3 | 1) 50 à 199 salarié.e.s | 3 |
| Employé.e.s et ouvrier.ère.s | 1 | 2) Plus de 1 000 salarié.e.s | 3 |
| Revenu median ⁽¹⁾ | | Activité économique de l'entreprise | |
| 1 921 € net mensuel | | 1) Activités spécialisées, scientifiques, techniques | 4 |
| 28 000 € brut annuel | | 2) Commerce, transport, hébergement, restauration | 4 |
| Emploi | | 3) Information, communication | 3 |
| Auvergne-Rhône-Alpes | 10 | | |

⁽¹⁾ Calculé sur les emplois à temps plein, primes incluses.

Opinion des diplômé.e.s vis-à-vis de l'emploi occupé

Appréciation portée sur les principaux aspects de leur emploi.

Une échelle de 1 (faible satisfaction) à 5 (forte satisfaction) était proposée aux enquêté.e.s.

| Notation de 1 à 5 (moyenne=3) | |
|-------------------------------|------------|
| Contenu de l'emploi | 3,9 |
| Rémunération | 3,2 |
| Relations dans l'entreprise | 4,1 |
| Autonomie dans le travail | 4,3 |
| Perspectives de carrière | 3,4 |

Liste des diplômes d'accès en 2nde année de Master

Intitulé

Master 1 Information - communication
Master 1 MAE spé Management et communication
Master 1 Management de projet
Master 1 Management et administration des entreprises

Établissement

Université Lyon 2
Université Lyon 3 13
Université J. Monnet - St-Etienne
Université Lyon 3 2

Liste des intitulés d'emploi

Attaché de presse
Auto-entrepreneur graphiste
Chargé de communication 2
Chef de projet digital
Commercial sédentaire dans la bureautique
Consultant en communication dans une agence de pub
Global marketing event associate
Professeur certifié de Lettres modernes
Responsable communication 2
Responsable projet marketing
Responsable web marketing et webstores
Traducteur et agent du service client (aux Pays-Bas)
Vendeur et en création d'entreprise

Le devenir des diplômé.e.s 27 mois après l'arrêt d'études

Diplôme Master mention Management sectoriel
parcours Manager qualité sécurité environnement

Diplômé.e.s 2014

| | |
|---|--|
| Nombre total de diplômé.e.s 30 | Nombre de répondant.e.s à l'enquête 23 |
| | Taux de réponse 77% |

Les pourcentages calculés sur de faibles effectifs sont à interpréter avec prudence !

Les caractéristiques de l'ensemble des diplômé.e.s

Taux de boursier.ère.s 0%

Âge moyen à l'obtention du Master 24 ans

Taux de féminisation 50%

| Baccalauréat | |
|---------------|-----|
| L | 0% |
| ES | 7% |
| S | 70% |
| Technologique | 23% |
| Professionnel | 0% |
| Autre | 0% |

Établissement d'origine 91% des répondant.e.s étaient déjà étudiant.e.s à l'Université Jean Moulin Lyon 3 (voir la liste des diplômes d'accès en 2^{nde} année de Master).

Que font les répondant.e.s après leur Master ?

Poursuite d'études

2

étudiant.e.s ont suivi un cursus diplômant au cours des 27 mois d'observation.

(voir la liste des poursuites d'études)

Insertion professionnelle

21

arrêtent leurs études et s'engagent sur le marché du travail ou préparent un concours.

(voir la liste des concours préparés)

La population en insertion : quelques indicateurs

Ce sont les diplômé.e.s non réinscrit.e.s dans une formation après leur Master.

Ils.elles sont classé.e.s en **emploi**, en **recherche d'emploi**, en **inactivité** ou en **préparation à un concours**.

Opinion sur le cursus qu'ils.elles viennent de quitter

Appréciation portée par les diplômé.e.s sur leur formation.

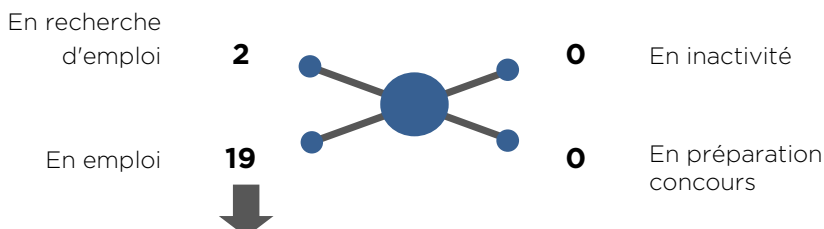
Une échelle de 1 (faible satisfaction) à 5 (forte satisfaction) était proposée aux enquêté.e.s.

| Notation de 1 à 5 (moyenne=3) | |
|---|-----|
| Contenu de la formation | 3,9 |
| Organisation des enseignements | 3,3 |
| Le stage comme moyen d'accès à l'emploi | 4,4 |

Les conditions d'insertion des diplômé.e.s ayant occupé un emploi

| | | |
|---|---------------|---------------------------------|
| Nombre moyen d'emplois obtenus sur la période | 2 | |
| Durée moyenne d'accès au 1^{er} emploi | 3 mois | |
| Mode d'accès à l'emploi | | |
| 1) Annonce sur site d'emploi | 7 | 2) Stage ou alternance 5 |
| 3) Cabinet de recrutement/intérim | 3 | |

Situation des diplômé.e.s en insertion au moment de l'enquête (27 mois après)



L'emploi occupé au moment de l'enquête (voir la liste des intitulés d'emploi)

| Statut de l'emploi | | Travail à temps plein | |
|---|-----------|--|-----------|
| CDI | 17 | 19 | |
| CDD | 2 | Employeur | |
| Professions et catégories sociales | | Secteur privé 17 | |
| Cadres et professions sup. | 10 | Taille de l'entreprise | |
| Professions intermédiaires | 9 | 1) Plus de 1 000 salarié.e.s | 7 |
| Employé.e.s et ouvrier.ère.s | 0 | 2) 10 à 49 salarié.e.s | 5 |
| Revenu median ⁽¹⁾ | | Activité économique de l'entreprise | |
| 2 030 € net mensuel | | 1) Industries | 11 |
| 30 000 € brut annuel | | 2) Santé humaine, action sociale | 2 |
| Emploi | | 3) Activités spécialisées, scientifiques, techniques | 2 |
| Auvergne-Rhône-Alpes | 15 | 4) Commerce, transport, hébergement, restauration | 2 |

(1) Calculé sur les emplois à temps plein, primes incluses.

Opinion des diplômé.e.s vis-à-vis de l'emploi occupé

Appréciation portée sur les principaux aspects de leur emploi.

Une échelle de 1 (faible satisfaction) à 5 (forte satisfaction) était proposée aux enquêté.e.s.

| Notation de 1 à 5 (moyenne=3) | |
|-------------------------------|------------|
| Contenu de l'emploi | 3,7 |
| Rémunération | 3,5 |
| Relations dans l'entreprise | 3,9 |
| Autonomie dans le travail | 4,3 |
| Perspectives de carrière | 3,5 |

Liste des diplômes d'accès en 2nde année de Master

Intitulé

Master 1 Management des opérations et qualité
Master 1 Management des opérations et qualité parcours Manager QSE
Master 1 Qualité et environnement

Établissement

Université Lyon 3 6
Université Lyon 3 15
ESQESE - Lyon

Liste des poursuites d'études

Intitulé

Maîtrise Développement des personnes et des organisations
MS Sécurité et risques industriels

Établissement

Université Laval (Canada)
CESI

Liste des intitulés d'emploi

Adjoint à la responsable QSE
Animateur QSE 3
Animateur qualité
Assistant QSE
Assistant qualité
Chargé d'assurance qualité
Chargé de coordination sécurité et environnement
Consultant assurance qualité
Consultant formateur QSE, Animateur qualité interne
Coordinateur QHSE
Coordinateur QSE
Ingénieur qualité et prévention des risques
Responsable QSE 2
Responsable qualité
Technicien principal spécialité vétérinaire et alimentaire
Technicien qualité

Le devenir des diplômé.e.s 27 mois après l'arrêt d'études

Diplôme **Master mention Marketing Vente**

Diplômé.e.s 2014

Nombre total de diplômé.e.s

104

Nombre de répondant.e.s à l'enquête **69**

Taux de réponse **66%**

Les pourcentages calculés sur de faibles effectifs sont à interpréter avec prudence !

Les caractéristiques de l'ensemble des diplômé.e.s

Taux de boursier.ère.s 13%

Âge moyen à l'obtention du Master 24 ans

Taux de féminisation 62%

Baccalauréat

L 2%

ES 58%

S 30%

Technologique 10%

Professionnel 1%

Autre 0%

Établissement d'origine 65% des répondant.e.s étaient déjà étudiant.e.s à l'Université Jean Moulin Lyon 3 (voir la liste des diplômes d'accès en 2^{nde} année de Master).

Que font les répondant.e.s après leur Master ?

Poursuite d'études

7

étudiant.e.s ont suivi un cursus diplômant au cours des 27 mois d'observation.

(voir la liste des poursuites d'études)

Insertion professionnelle

62

arrêtent leurs études et s'engagent sur le marché du travail ou préparent un concours.

(voir la liste des concours préparés)

La population en insertion : quelques indicateurs

Ce sont les diplômé.e.s non réinscrit.e.s dans une formation après leur Master.

Ils.elles sont classé.e.s en **emploi**, en **recherche d'emploi**, en **inactivité** ou en **préparation à un concours**.

Opinion sur le cursus qu'ils.elles viennent de quitter

Appréciation portée par les diplômé.e.s sur leur formation.

Une échelle de 1 (faible satisfaction) à 5 (forte satisfaction) était proposée aux enquêté.e.s.

Notation de 1 à 5 (moyenne=3)

Contenu de la formation **3,6**

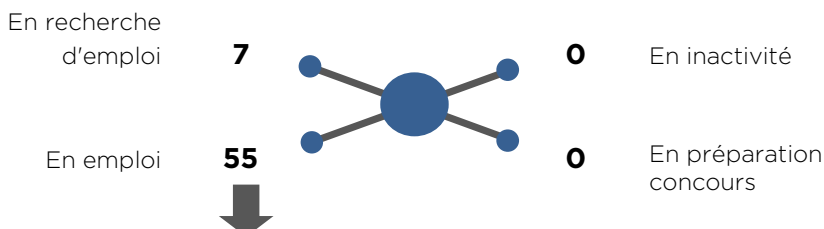
Organisation des enseignements **3,3**

Le stage comme moyen d'accès à l'emploi **3,9**

Les conditions d'insertion des diplômé.e.s ayant occupé un emploi

| | | | |
|---|---------------|-----------------------------------|-----------|
| Nombre moyen d'emplois obtenus sur la période | 2 | | |
| Durée moyenne d'accès au 1^{er} emploi | 2 mois | | |
| Mode d'accès à l'emploi | | | |
| 1) Stage ou alternance | 25 | 2) Annonce sur site d'emploi | 19 |
| 3) Réseaux | 8 | 4) Cabinet de recrutement/intérim | 5 |

Situation des diplômé.e.s en insertion au moment de l'enquête (27 mois après)



L'emploi occupé au moment de l'enquête (voir la liste des intitulés d'emploi)

| Statut de l'emploi | | Travail à temps plein | |
|--|-----------|---|-----------|
| CDI | 48 | 55 | |
| CDD | 7 | Employeur | |
| Professions et catégories sociales | | Secteur privé 54 | |
| Cadres et professions sup. | 49 | Taille de l'entreprise | |
| Professions intermédiaires | 5 | 1) Plus de 1 000 salarié.e.s | 20 |
| Employé.e.s et ouvrier.ère.s | 1 | 2) 10 à 49 salarié.e.s | 11 |
| Revenu median ⁽¹⁾ 2 150 € net mensuel 32 000 € brut annuel | | 3) 500 à 999 salarié.e.s | 9 |
| | | Activité économique de l'entreprise | |
| Emploi | | 1) Commerce, transport, hébergement, restauration | 15 |
| Auvergne-Rhône-Alpes | 30 | 2) Industries | 13 |

(1) Calculé sur les emplois à temps plein, primes incluses.

Opinion des diplômé.e.s vis-à-vis de l'emploi occupé

Appréciation portée sur les principaux aspects de leur emploi.

Une échelle de 1 (faible satisfaction) à 5 (forte satisfaction) était proposée aux enquêté.e.s.

| Notation de 1 à 5 (moyenne=3) | |
|-------------------------------|------------|
| Contenu de l'emploi | 3,9 |
| Rémunération | 3,3 |
| Relations dans l'entreprise | 4,0 |
| Autonomie dans le travail | 4,2 |
| Perspectives de carrière | 3,7 |

Liste des diplômes d'accès en 2nde année de Master

Intitulé

4ème année Communication
 Bac +4 Manager de projets internationaux
 Bachelor international
 BBA en Finance internationale
 BBA en Marketing international
 Diplôme d'école de commerce
 Diplôme d'école de commerce spé Marketing
 Diplôme d'ingénieur
 Diplôme d'ingénieur en Agroalimentaire
 Diplôme en Communication
 Master 1 Commerce international
 Master 1 Développement commercial international
 Master 1 Economie et management
 Master 1 Management
 Master 1 Management international spé Affaires internationales
 Master 1 Management socio-économique spé Audit et gestion opérationnels
 Master 1 Management socio-économique spé Management des équipes et qualité
 Master 1 Marketing
 Master 1 Marketing et vente
 Master 1 Marketing et vente
 Master 1 Marketing et vente
 Master 1 Nutrition, science des aliments et agroalimentaire
 Master 1 STAPS
 Master 2 Droit des médias
 Master 2 MIAGE

Établissement

ISCOM
 ESCD 3A - Lyon
 ESC La Rochelle
 ECE INSEEC - Bordeaux
 ECE INSEEC
 ECE INSEEC - Lyon
 INSEEC - Lyon
 ECAM - Lyon
 Agrosup - Dijon
 Sup de Com - Lyon
 Université Savoie Mont-Blanc
 Université Savoie Mont-Blanc
 Université Lyon 2
 Université de Bordeaux
 Université Lyon 3 4
 Université Lyon 3
 Université Lyon 3
 Université de Bourgogne
 IAE G. Eiffel - Créteil 2
 Université Bretagne Sud
 Université Lyon 3 39
 Université Lille 1
 Université Lyon 1
 Université Toulouse 1
 Université de Nantes

Liste des poursuites d'études

Intitulé

Capacité d'orthophonie
 Doctorat en Sciences de gestion
 Master 2 Recherche en gestion socio-économique
 MBA
 MS Stratégie internationale et marketing B to B
 Titre Chef de projet digital
 Titre Développeur web

Établissement

-
 Université Lyon 3
 Université Lyon 3
 INSEEC - Bordeaux
 EM Lyon
 Institut F2I
 Access code school

Liste des intitulés d'emploi

Acheteur chef de produits MDD
 Animateur-formateur de commerciaux
 Assistant administratif (en Suisse)
 Assistant de direction / Chef de projet (en Suisse)
 Category manager 2
 Chargé d'affaires
 Chargé de communication
 Chargé de communication et développement réseau
 Chargé de la commercialisation des produits billetterie et prestations
 Chargé de marketing et communication
 Chargé de merchandising
 Chargé de mission trade marketing
 Chargé de projets marketing
 Chargé de promotion
 Chargé de terrain international en cabinet d'études de marchés
 Chargé marketing opérationnel
 Chargé marketing opérationnel international
 Chef de gamme en accessoires
 Chef de produit 2
 Chef de produit junior
 Chef de produit junior badminton
 Chef de produit marketing dans le développement de parfums
 Chef de projet
 Chef de projet digital
 Chef de projet marketing
 Chef de projet senior mobile et web

2
 Chef de secteur
 Chef de secteur GMS
 Commercial grands comptes
 Conseiller financier
 Consultant / Chef de projet ERP
 Consultant en système d'information
 Coordinateur de presse et éducation financière (en Bolivie)
 Délégué hospitalier
 Directeur de magasin
 Fleuriste (en Australie)
 Ingénieur commercial
 Ingénieur d'affaires
 Ingénieur d'études
 Maître auxiliaire suppléant
 Marketing et commercial
 Négociateur immobilier en location
 Regional category merchandiser
 Responsable clientèle
 Responsable commercial
 Responsable de comptes secteur
 Responsable de rayon
 Responsable de secteur
 Responsable de secteur B to B
 Responsable d'équipe
 Responsable marketing international
 Sales consultant (au Mexique)

Le devenir des diplômé.e.s 27 mois après l'arrêt d'études

Diplôme **Master mention Marketing Vente parcours Marketing des services et expérience client**

Diplômé.e.s 2014

Nombre total de diplômé.e.s

23

Nombre de répondant.e.s à l'enquête **14**

Taux de réponse **61%**

Les pourcentages calculés sur de faibles effectifs sont à interpréter avec prudence !

Les caractéristiques de l'ensemble des diplômé.e.s

Taux de boursier.ère.s 17%

Âge moyen à l'obtention du Master 24 ans

Taux de féminisation 87%

Baccalauréat

L 0%

ES 78%

S 17%

Technologique 4%

Professionnel 0%

Autre 0%

Établissement d'origine 57% des répondant.e.s étaient déjà étudiant.e.s à l'Université Jean Moulin Lyon 3 (voir la liste des diplômes d'accès en 2^{nde} année de Master).

Que font les répondant.e.s après leur Master ?

Poursuite d'études

3

étudiant.e.s ont suivi un cursus diplômant au cours des 27 mois d'observation.

(voir la liste des poursuites d'études)

Insertion professionnelle

11

arrêtent leurs études et s'engagent sur le marché du travail ou préparent un concours.

(voir la liste des concours préparés)

La population en insertion : quelques indicateurs

Ce sont les diplômé.e.s non réinscrit.e.s dans une formation après leur Master.

Ils.elles sont classé.e.s en **emploi**, en **recherche d'emploi**, en **inactivité** ou en **préparation à un concours**.

Opinion sur le cursus qu'ils.elles viennent de quitter

Appréciation portée par les diplômé.e.s sur leur formation.

Une échelle de 1 (faible satisfaction) à 5 (forte satisfaction) était proposée aux enquêté.e.s.

Notation de 1 à 5 (moyenne=3)

Contenu de la formation **2,8**

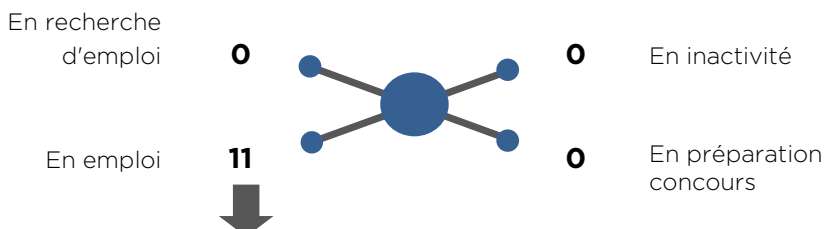
Organisation des enseignements **2,6**

Le stage comme moyen d'accès à l'emploi **4,0**

Les conditions d'insertion des diplômé.e.s ayant occupé un emploi

| | | | |
|---|---------------|----------------------------|----------|
| Nombre moyen d'emplois obtenus sur la période | 1 | | |
| Durée moyenne d'accès au 1^{er} emploi | 3 mois | | |
| Mode d'accès à l'emploi | | | |
| 1) Annonce sur site d'emploi | 6 | 2) Réseaux | 2 |
| 3) Stage ou alternance | 2 | 4) Candidatures spontanées | 1 |

Situation des diplômé.e.s en insertion au moment de l'enquête (27 mois après)



L'emploi occupé au moment de l'enquête (voir la liste des intitulés d'emploi)

| Statut de l'emploi | | Travail à temps plein | | | | | | | |
|---|--------------------|--|--------------------|----------------|--------------------|-----------------|--------------------|------------------------|----------|
| CDI | 9 | 11 | | | | | | | |
| CDD | 2 | Employeur | | | | | | | |
| Professions et catégories sociales | | Secteur privé 11 | | | | | | | |
| Cadres et professions sup. | 10 | Taille de l'entreprise | | | | | | | |
| Professions intermédiaires | 1 | 1) 50 à 199 salarié.e.s | 4 | | | | | | |
| Employé.e.s et ouvrier.ère.s | 0 | 2) 1 à 9 salarié.e.s | 2 | | | | | | |
| <table border="1"> <tr> <th colspan="2">Revenu median ⁽¹⁾</th> </tr> <tr> <td>1 780 €</td> <td>net mensuel</td> </tr> <tr> <td>29 500 €</td> <td>brut annuel</td> </tr> </table> | | Revenu median ⁽¹⁾ | | 1 780 € | net mensuel | 29 500 € | brut annuel | 3) 10 à 49 salarié.e.s | 2 |
| | | Revenu median ⁽¹⁾ | | | | | | | |
| | | 1 780 € | net mensuel | | | | | | |
| 29 500 € | brut annuel | | | | | | | | |
| 4) 200 à 499 salarié.e.s | 2 | | | | | | | | |
| Emploi | | Activité économique de l'entreprise | | | | | | | |
| Auvergne-Rhône-Alpes | 8 | 1) Activités financières, d'assurance | 4 | | | | | | |
| | | 2) Information, communication | 2 | | | | | | |

(1) Calculé sur les emplois à temps plein, primes incluses.

Opinion des diplômé.e.s vis-à-vis de l'emploi occupé

Appréciation portée sur les principaux aspects de leur emploi.

Une échelle de 1 (faible satisfaction) à 5 (forte satisfaction) était proposée aux enquêté.e.s.

| Notation de 1 à 5 (moyenne=3) | |
|-------------------------------|------------|
| Contenu de l'emploi | 3,7 |
| Rémunération | 2,8 |
| Relations dans l'entreprise | 3,8 |
| Autonomie dans le travail | 4,1 |
| Perspectives de carrière | 3,6 |

Liste des diplômes d'accès en 2nde année de Master

Intitulé

Bachelor international
Master 1 Commerce international
Master 1 Développement commercial international
Master 1 Economie et management
Master 1 Marketing et vente
Master 1 Marketing et vente

Établissement

ESC La Rochelle
Université Savoie Mont-Blanc
Université Savoie Mont-Blanc
Université Lyon 2
IAE G. Eiffel - Créteil
Université Lyon 3

8

Liste des poursuites d'études

Intitulé

Capacité d'orthophonie
MS Stratégie internationale et marketing B to B
Titre Chef de projet digital

Établissement

-
EM Lyon
Institut F2I

Liste des intitulés d'emploi

Chargé de communication
Chargé de communication et développement réseau
Chargé de marketing et communication
Chargé de projets marketing
Chargé de terrain international en cabinet d'études de marchés
Chef de produit junior badminton
Chef de projet digital
Chef de projet senior mobile et web
Coordinateur de presse et éducation financière (en Bolivie)
Marketing et commercial
Responsable clientèle

Le devenir des diplômé.e.s 27 mois après l'arrêt d'études

Diplôme **Master mention Marketing Vente parcours Marketing et commercialisation des produits de grande consommation**

Diplômé.e.s 2014

Nombre total de diplômé.e.s

25

Nombre de répondant.e.s à l'enquête **20**

Taux de réponse **80%**

Les pourcentages calculés sur de faibles effectifs sont à interpréter avec prudence !

Les caractéristiques de l'ensemble des diplômé.e.s

Taux de boursier.ère.s 24%

Âge moyen à l'obtention du Master 24 ans

Taux de féminisation 80%

Baccalauréat

L 4%

ES 60%

S 32%

Technologique 4%

Professionnel 0%

Autre 0%

Établissement d'origine 85% des répondant.e.s étaient déjà étudiant.e.s à l'Université Jean Moulin Lyon 3 (voir la liste des diplômes d'accès en 2^{nde} année de Master).

Que font les répondant.e.s après leur Master ?

Poursuite d'études

1

étudiant.e.s ont suivi un cursus diplômant au cours des 27 mois d'observation.

(voir la liste des poursuites d'études)

Insertion professionnelle

19

arrêtent leurs études et s'engagent sur le marché du travail ou préparent un concours.

(voir la liste des concours préparés)

La population en insertion : quelques indicateurs

Ce sont les diplômé.e.s non réinscrit.e.s dans une formation après leur Master.

Ils.elles sont classé.e.s en **emploi**, en **recherche d'emploi**, en **inactivité** ou en **préparation à un concours**.

Opinion sur le cursus qu'ils.elles viennent de quitter

Appréciation portée par les diplômé.e.s sur leur formation.

Une échelle de 1 (faible satisfaction) à 5 (forte satisfaction) était proposée aux enquêté.e.s.

Notation de 1 à 5 (moyenne=3)

Contenu de la formation **4,0**

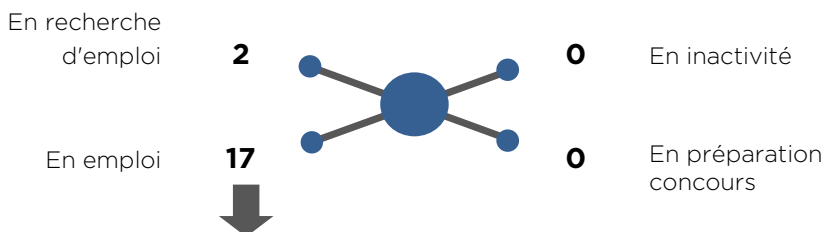
Organisation des enseignements **3,4**

Le stage comme moyen d'accès à l'emploi **4,1**

Les conditions d'insertion des diplômé.e.s ayant occupé un emploi

| | | |
|---|---------------|---------------------------------------|
| Nombre moyen d'emplois obtenus sur la période | 2 | |
| Durée moyenne d'accès au 1^{er} emploi | 1 mois | |
| Mode d'accès à l'emploi | | |
| 1) Stage ou alternance | 8 | 2) Annonce sur site d'emploi 5 |
| 3) Cabinet de recrutement/intérim | 2 | 4) Réseaux 2 |

Situation des diplômé.e.s en insertion au moment de l'enquête (27 mois après)



L'emploi occupé au moment de l'enquête (voir la liste des intitulés d'emploi)

| Statut de l'emploi | | Travail à temps plein | |
|---|-----------|---|----------|
| CDI | 15 | 17 | |
| CDD | 2 | Employeur | |
| Professions et catégories sociales | | Secteur privé 17 | |
| Cadres et professions sup. | 15 | Taille de l'entreprise | |
| Professions intermédiaires | 1 | 1) Plus de 1 000 salarié.e.s | 6 |
| Employé.e.s et ouvrier.ère.s | 1 | 2) 500 à 999 salarié.e.s | 4 |
| Revenu median ⁽¹⁾ | | Activité économique de l'entreprise | |
| 2 167 € net mensuel | | 1) Commerce, transport, hébergement, restauration | 8 |
| 33 500 € brut annuel | | 2) Industries | 7 |
| Emploi | | | |
| Auvergne-Rhône-Alpes | 6 | Île-de-France | 6 |

(1) Calculé sur les emplois à temps plein, primes incluses.

Opinion des diplômé.e.s vis-à-vis de l'emploi occupé

Appréciation portée sur les principaux aspects de leur emploi.

Une échelle de 1 (faible satisfaction) à 5 (forte satisfaction) était proposée aux enquêté.e.s.

| Notation de 1 à 5 (moyenne=3) | |
|-------------------------------|------------|
| Contenu de l'emploi | 3,6 |
| Rémunération | 3,5 |
| Relations dans l'entreprise | 3,8 |
| Autonomie dans le travail | 4,1 |
| Perspectives de carrière | 3,5 |

Liste des diplômes d'accès en 2nde année de Master

Intitulé

Diplôme d'école de commerce spé Marketing
Master 1 Management international spé Affaires internationales
Master 1 Marketing et vente
Master 1 Marketing et vente
Master 1 Nutrition, science des aliments et agroalimentaire

Établissement

INSEEC - Lyon
Université Lyon 3 2
IAE G. Eiffel - Créteil
Université Lyon 3 15
Université Lille 1

Liste des poursuites d'études

Intitulé

Doctorat en Sciences de gestion

Établissement

Université Lyon 3

Liste des intitulés d'emploi

Acheteur chef de produits MDD
Assistant administratif (en Suisse)
Assistant de direction / Chef de projet (en Suisse)
Category manager 2
Chargé de merchandising
Chargé de mission trade marketing
Chargé de promotion
Chef de produit
Chef de produit junior
Chef de produit marketing dans le développement de parfums
Chef de secteur
Chef de secteur GMS
Fleuriste (en Australie)
Regional category merchandiser (marketing + merchandising)
Responsable de comptes secteur
Responsable de secteur

Le devenir des diplômé.e.s 27 mois après l'arrêt d'études

Diplôme **Master mention Marketing Vente parcours Marketing et vente en Business to Business**

Diplômé.e.s 2014

Nombre total de diplômé.e.s

29

Nombre de répondant.e.s à l'enquête **17**

Taux de réponse **59%**

Les pourcentages calculés sur de faibles effectifs sont à interpréter avec prudence !

Les caractéristiques de l'ensemble des diplômé.e.s

Taux de boursier.ère.s 14%

Âge moyen à l'obtention du Master 24 ans

Taux de féminisation 48%

Baccalauréat

L 3%

ES 52%

S 24%

Technologique 21%

Professionnel 0%

Autre 0%

Établissement d'origine 59% des répondant.e.s étaient déjà étudiant.e.s à l'Université Jean Moulin Lyon 3 (voir la liste des diplômes d'accès en 2^{nde} année de Master).

Que font les répondant.e.s après leur Master ?

Poursuite d'études

2

étudiant.e.s ont suivi un cursus diplômant au cours des 27 mois d'observation.

(voir la liste des poursuites d'études)

Insertion professionnelle

15

arrêtent leurs études et s'engagent sur le marché du travail ou préparent un concours.

(voir la liste des concours préparés)

La population en insertion : quelques indicateurs

Ce sont les diplômé.e.s non réinscrit.e.s dans une formation après leur Master.

Ils.elles sont classé.e.s en **emploi**, en **recherche d'emploi**, en **inactivité** ou en **préparation à un concours**.

Opinion sur le cursus qu'ils.elles viennent de quitter

Appréciation portée par les diplômé.e.s sur leur formation.

Une échelle de 1 (faible satisfaction) à 5 (forte satisfaction) était proposée aux enquêté.e.s.

Notation de 1 à 5 (moyenne=3)

Contenu de la formation **3,5**

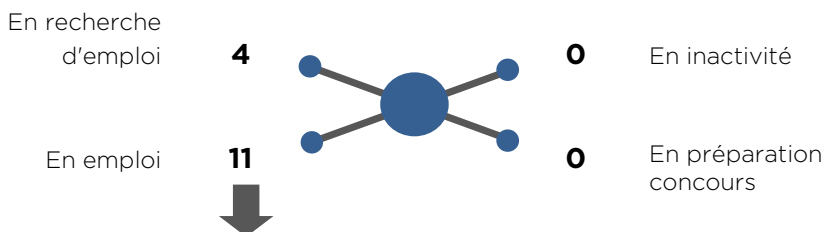
Organisation des enseignements **2,9**

Le stage comme moyen d'accès à l'emploi **3,9**

Les conditions d'insertion des diplômé.e.s ayant occupé un emploi

| | | |
|---|---------------|--|
| Nombre moyen d'emplois obtenus sur la période | 1 | |
| Durée moyenne d'accès au 1^{er} emploi | 4 mois | |
| Mode d'accès à l'emploi | | |
| 1) Stage ou alternance | 6 | 2) Annonce sur site d'emploi 4 |
| 3) Réseaux | 3 | 4) Cabinet de recrutement/intérim 2 |

Situation des diplômé.e.s en insertion au moment de l'enquête (27 mois après)



L'emploi occupé au moment de l'enquête (voir la liste des intitulés d'emploi)

| Statut de l'emploi | | Travail à temps plein | |
|---|----------|---|-----------|
| CDI | 9 | | 11 |
| CDD | 2 | Employeur | |
| Professions et catégories sociales | | Secteur privé | 10 |
| Cadres et professions sup. | 9 | Taille de l'entreprise | |
| Professions intermédiaires | 2 | 1) Plus de 1 000 salarié.e.s | 5 |
| Employé.e.s et ouvrier.ère.s | 0 | 2) 10 à 49 salarié.e.s | 4 |
| Revenu median ⁽¹⁾ | | Activité économique de l'entreprise | |
| 2 250 € net mensuel | | 1) Industries | 4 |
| 33 000 € brut annuel | | 2) Commerce, transport, hébergement, restauration | 3 |
| Emploi | | 3) Information, communication | 2 |
| Auvergne-Rhône-Alpes | 5 | | |

(1) Calculé sur les emplois à temps plein, primes incluses.

Opinion des diplômé.e.s vis-à-vis de l'emploi occupé

Appréciation portée sur les principaux aspects de leur emploi.

Une échelle de 1 (faible satisfaction) à 5 (forte satisfaction) était proposée aux enquêté.e.s.

| Notation de 1 à 5 (moyenne=3) | |
|-------------------------------|------------|
| Contenu de l'emploi | 4,6 |
| Rémunération | 3,5 |
| Relations dans l'entreprise | 4,7 |
| Autonomie dans le travail | 4,9 |
| Perspectives de carrière | 4,2 |

Liste des diplômes d'accès en 2nde année de Master

Intitulé

4ème année Communication
Bac +4 Manager de projets internationaux
BBA en Marketing international
Diplôme en Communication
Master 1 Management
Master 1 Management international spé Affaires internationales
Master 1 Marketing
Master 1 Marketing et vente
Master 1 Marketing et vente

Établissement

ISCOM
ESCD 3A - Lyon
ECE INSEEC
Sup de Com - Lyon
Université de Bordeaux
Université Lyon 3
Université de Bourgogne
Université Bretagne Sud
Université Lyon 3

9

Liste des poursuites d'études

Intitulé

MBA
Titre Développeur web

Établissement

INSEEC - Bordeaux
Access code school

Liste des intitulés d'emploi

Animateur-formateur de commerciaux
Chargé marketing opérationnel international
Chef de gamme en accessoires
Chef de projet
Chef de projet marketing
Chef de secteur
Délégué hospitalier
Maître auxiliaire suppléant
Responsable commercial
Responsable de secteur B to B
Sales consultant (au Mexique)

Le devenir des diplômé.e.s 27 mois après l'arrêt d'études

Diplôme **Master mention Marketing Vente
parcours Vente et management commercial**

Diplômé.e.s 2014

Nombre total de diplômé.e.s

25

Nombre de répondant.e.s à l'enquête **16**

Taux de réponse **64%**

Les pourcentages calculés sur de faibles effectifs sont à interpréter avec prudence !

Les caractéristiques de l'ensemble des diplômé.e.s

Taux de boursier.ère.s 0%

Âge moyen à
l'obtention du Master 24 ans

Taux de féminisation 36%

Baccalauréat

L 0%

ES 40%

S 48%

Technologique 8%

Professionnel 4%

Autre 0%

Établissement d'origine 50% des répondant.e.s étaient déjà étudiant.e.s à l'Université Jean Moulin Lyon 3 (voir la liste des diplômes d'accès en 2^{nde} année de Master).

Que font les répondant.e.s après leur Master ?

Poursuite d'études

1

étudiant.e.s ont suivi un cursus diplômant
au cours des 27 mois d'observation.

(voir la liste des poursuites d'études)

Insertion professionnelle

15

arrêtent leurs études et
s'engagent sur le marché du travail
ou préparent un concours.

(voir la liste des concours préparés)

La population en insertion : quelques indicateurs

Ce sont les diplômé.e.s non réinscrit.e.s dans une formation après leur Master.

Ils.elles sont classé.e.s en **emploi**, en **recherche d'emploi**, en **inactivité** ou en **préparation à un concours**.

Opinion sur le cursus qu'ils.elles viennent de quitter

Appréciation portée par les diplômé.e.s sur leur formation.

Une échelle de 1 (faible satisfaction) à 5 (forte satisfaction) était proposée aux enquêté.e.s.

Notation de 1 à 5 (moyenne=3)

Contenu de la formation **3,9**

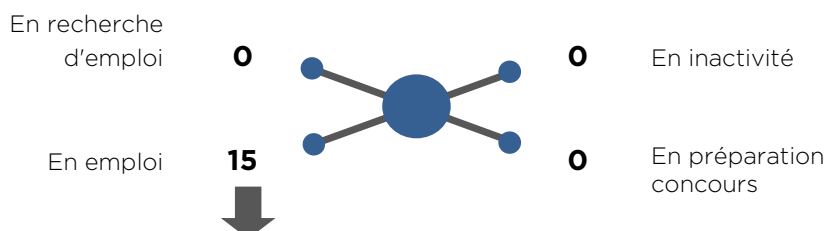
Organisation des enseignements **3,9**

Le stage comme moyen d'accès à l'emploi **3,6**

Les conditions d'insertion des diplômé.e.s ayant occupé un emploi

| | |
|---|---------------|
| Nombre moyen d'emplois obtenus sur la période | 1 |
| Durée moyenne d'accès au 1^{er} emploi | 0 mois |
| Mode d'accès à l'emploi | |
| 1) Stage ou alternance | 9 |
| 2) Annonce sur site d'emploi | 3 |

Situation des diplômé.e.s en insertion au moment de l'enquête (27 mois après)



L'emploi occupé au moment de l'enquête (voir la liste des intitulés d'emploi)

| | | | |
|---|-----------|---|-----------|
| Statut de l'emploi | | Travail à temps plein | |
| CDI | 14 | | 15 |
| CDD | 1 | Employeur | |
| Professions et catégories sociales | | Secteur privé | 15 |
| Cadres et professions sup. | 14 | Taille de l'entreprise | |
| Professions intermédiaires | 1 | 1) Plus de 1 000 salarié.e.s | 7 |
| Employé.e.s et ouvrier.ère.s | 0 | 2) 500 à 999 salarié.e.s | 4 |
| | | 3) 10 à 49 salarié.e.s | 3 |
| | | Activité économique de l'entreprise | |
| | | 1) Information, communication | 4 |
| | | 2) Commerce, transport, hébergement, restauration | 3 |
| Revenu median ⁽¹⁾ | | | |
| 2 300 € net mensuel | | | |
| 35 000 € brut annuel | | | |
| Emploi | | | |
| Auvergne-Rhône-Alpes | 10 | | |

⁽¹⁾ Calculé sur les emplois à temps plein, primes incluses.

Opinion des diplômé.e.s vis-à-vis de l'emploi occupé

Appréciation portée sur les principaux aspects de leur emploi.

Une échelle de 1 (faible satisfaction) à 5 (forte satisfaction) était proposée aux enquêté.e.s.

| | |
|--------------------------------------|------------|
| Notation de 1 à 5 (moyenne=3) | |
| Contenu de l'emploi | 3,7 |
| Rémunération | 3,5 |
| Relations dans l'entreprise | 4,0 |
| Autonomie dans le travail | 4,0 |
| Perspectives de carrière | 3,7 |

Liste des diplômes d'accès en 2nde année de Master

Intitulé

BBA en Finance internationale
Diplôme d'école de commerce
Diplôme d'ingénieur
Diplôme d'ingénieur en Agroalimentaire
Master 1 Management socio-économique spé Audit et gestion opérationnels
Master 1 Management socio-économique spé Management des équipes et qualité
Master 1 Marketing et vente
Master 1 STAPS
Master 2 Droit des médias
Master 2 MIAGE

Établissement

ECE INSEEC - Bordeaux
ECE INSEEC - Lyon
ECAM - Lyon
Agrosup - Dijon
Université Lyon 3
Université Lyon 3
Université Lyon 3
Université Lyon 1
Université Toulouse 1
Université de Nantes

6

Liste des poursuites d'études

Intitulé

Master 2 Recherche en gestion socio-économique

Établissement

Université Lyon 3

Liste des intitulés d'emploi

Chargé d'affaires
Chargé de la commercialisation des produits billetterie et prestations
Chargé marketing opérationnel
Chef de produit
Commercial grands comptes
Conseiller financier
Consultant / Chef de projet ERP
Consultant en système d'information
Directeur de magasin
Ingénieur commercial
Ingénieur d'affaires
Ingénieur d'études
Négociateur immobilier en location
Responsable de rayon
Responsable d'équipe