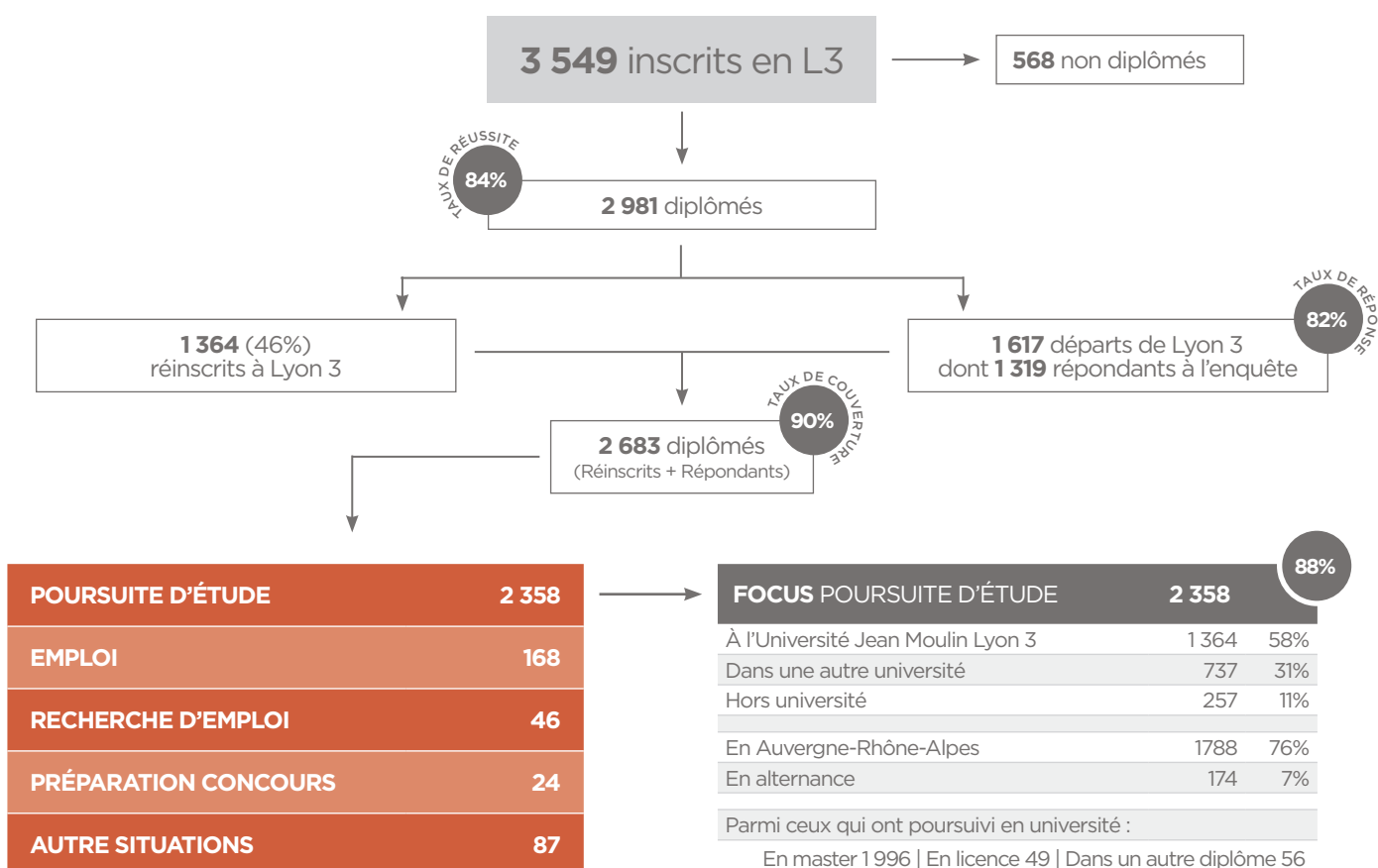


ÉTUDE SUR LE DEVENIR DES DIPLÔMÉS DE LICENCE DE L'UNIVERSITÉ JEAN MOULIN LYON 3

SUIVI DES INSCRITS EN 3^E ANNÉE DE LICENCE (L3) EN 2018-2019

Situation 2019-2020



L'APRÈS LICENCE INTERROGE LES ÉTUDIANTS

Quels choix d'orientation après l'obtention de la licence ? Poursuite d'étude ou entrée dans la vie active ?

MÉTHODOLOGIE

L'étude observe la situation des diplômés l'année suivant l'obtention de leur licence.

Une observation construite en 3 étapes :

- Une étude sur fichier concernant l'ensemble des inscrits en Licence 3
- Une étude sur fichier concernant les diplômés réinscrits à l'Université Jean Moulin Lyon 3 l'année suivante
- Une enquête auprès des diplômés qui ont quitté l'Université menée en juin 2020

Champ de l'étude : diplômés 2019 d'une licence en formation initiale, de nationalité française ou de nationalité étrangère titulaire d'un Bac français, hors formations délocalisées.

PRÉSENTATION DES RÉSULTATS

- Une fiche synthèse pour l'ensemble des diplômés de Licence de l'Université Lyon 3
- Fiches résultats pour chacune des 5 composantes
- Fiches résultats pour chacun des 18 diplômés

Le taux de couverture est calculé sur la base des diplômés à partir de l'exploitation du fichier et du taux de réponse à l'enquête en ligne. En raison des arrondis, certains totaux sont inférieurs ou supérieurs 100%.

A noter : Depuis la loi du 23 décembre 2016, les universités fixent des capacités d'accueil en 1ère année de master et l'admission des étudiants est subordonnée au succès de l'examen d'un dossier de candidature. Les mentions de master relevant de la composante Droit ont bénéficié d'un statut dérogatoire jusqu'en 2018.



2021

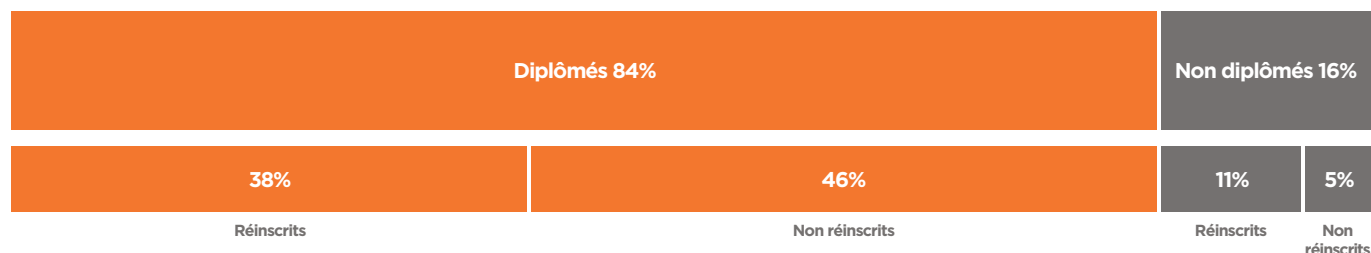
OFIP (Observatoire des Formations et de l'Insertion Professionnelle)
Laure-Anne PICHON | Sophie GUILLARD

Service Statistique et Décisionnel
Nathalie PÉRICHON

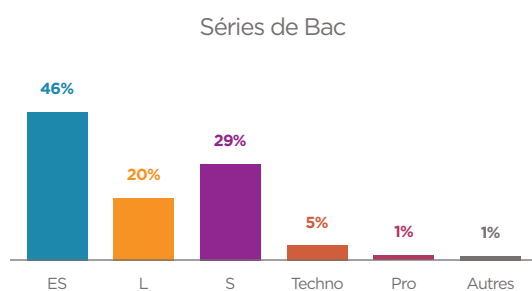
UNIVERSITÉ JEAN MOULIN LYON 3 SUIVI DES INSCRITS EN 3^E ANNÉE DE LICENCE (L3) EN 2018-2019

Caractéristiques des **étudiants en fin de L3**

3 549 inscrits en Licence 3



LES DIPLÔMÉS DE L3



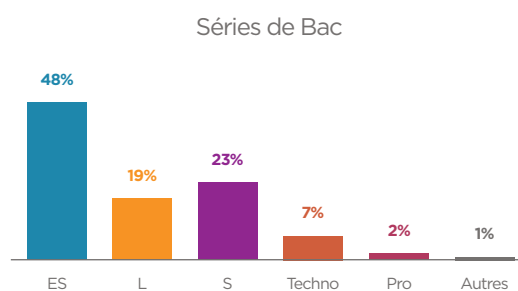
87% ont obtenu le bac à 18 ans et moins

 **67%** sont des femmes

 **20,9 ans** - Âge moyen en L3

37% sont boursiers

LES NON DIPLÔMÉS DE L3



79% ont obtenu le bac à 18 ans et moins

 **60%** sont des femmes

 **21,8 ans** - Âge moyen en L3

37% sont boursiers