

CHIFFRES CLÉS





L'Université **Jean Moulin**, spécialisée en sciences humaines et sociales, accueille

29 617

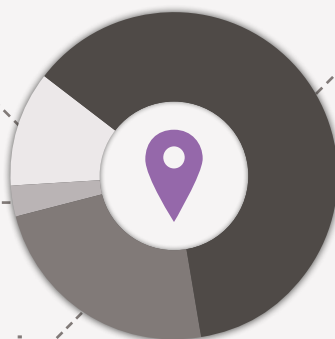
étudiants en **2018-19**

Formations délocalisées
en France ou à l'étranger

3 352 étudiants

Campus de
Bourg-en-Bresse
869 étudiants

Campus des **Quais**
Lyon 7^e
7 012 étudiants



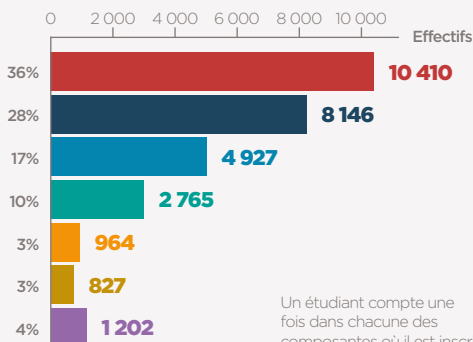
Manufacture des Tabacs
Lyon 8^e

18 384 étudiants

Étudiants par composante

Hors inscriptions parallèles en CPGE (**1178** étudiants)

- Faculté de **Droit**
- **iaelyon**
- Faculté des **Langues**
- Faculté des **Lettres & Civilisations**
- **IUT** Jean Moulin
- Faculté de **Philosophie**
- Services communs
(**Relations Internationales, FC3...**)



Un étudiant compte une fois dans chacune des composantes où il est inscrit

Budget 2018

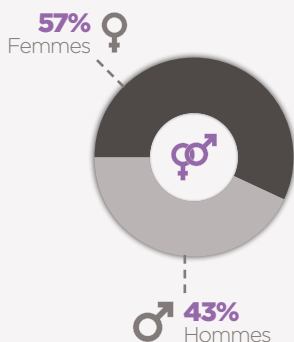
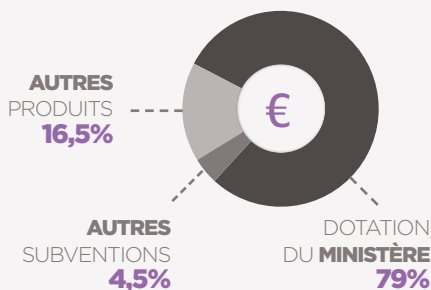
En droits constatés

116,5 millions

d'euros en 2018

83% de masse
salariale sur charges
de fonctionnement

Sources de financement



L'Université et son personnel

Situation au 31 déc. 2018

614 enseignants-chercheurs et
enseignants

699 personnels administratifs et techniques

Plus de **100** contrats étudiants

Plus de **2 200** vacataires, chargés
d'enseignement

Un environnement documentaire de qualité

1 070 500 entrées dans les 3
bibliothèques universitaires lyonnaises

274 jours d'ouverture des bibliothèques,
jusqu'à **83** heures par semaine

1 394 places assises

326 000 livres, **124 000** livres
numériques, **340** abonnements, **66 000**

revues numériques, **11 400** volumes
imprimés achetés en 2018

Plus de **6 millions** de téléchargements des
ressources numériques

Une vie de campus animée

1 Atelier des Associations

Près de **100** associations
étudiantes

Près de **40** activités sportives
et artistiques

3 restaurants universitaires

4 cafétérias



Une offre de formation riche

L'Université Jean Moulin propose des formations en Licence, Master et Doctorat en **Droit, Science politique et relations internationales, Francophonie, Gestion, Management, Comptabilité, Philosophie, Langues, Lettres, Histoire, Géographie et Aménagement, Information et Communication** au sein de six facultés et instituts : **Droit, Langues, Lettres et Civilisations, Philosophie, iaelyon, IUT Jean Moulin**

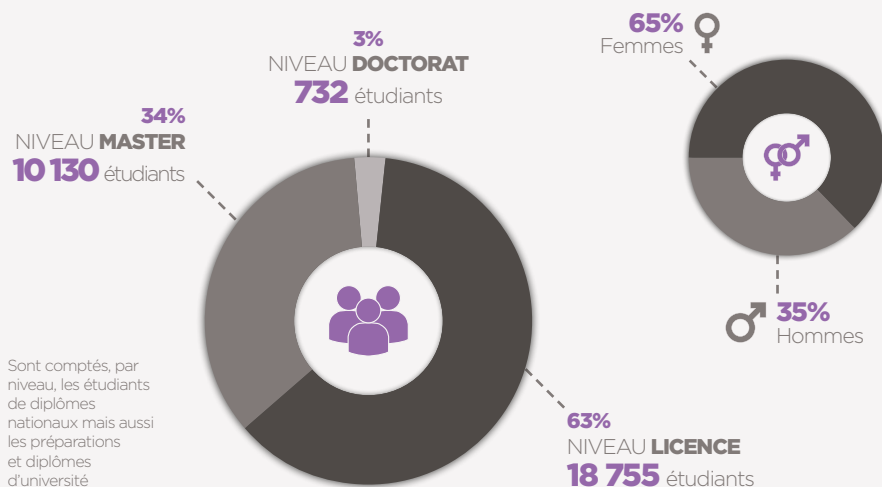
- 3** DUT (Diplômes Universitaires de Technologie)
- 10** mentions en Licence
- 17** mentions en Licence professionnelle
- 51** mentions en Master
- 36** Doctorats
- 77** Diplômes d'Université et Certificats
- 24** préparations de diplômes et concours
- 1** DAEU (Diplôme d'accès aux études universitaires)

29 617 étudiants inscrits en 2018-19

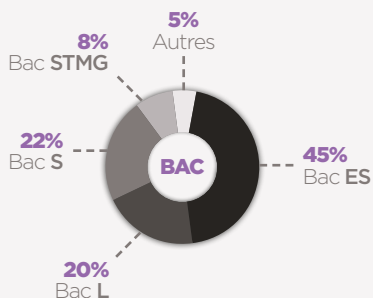
91% d'étudiants en formation initiale hors apprentissage

20% d'étudiants internationaux

65% d'étudiantes au global, **46%** niveau doctorat



Néo bacheliers



4 629 nouveaux bacheliers soit **62%** des inscrits en 1^{re} année de cycle Licence parmi lesquels **66%** viennent de l'académie de Lyon avec **51%** d'étudiants du département du Rhône

Attractivité des Masters

8 720 étudiants en Masters

33% de nouveaux à l'Université Jean Moulin

47% d'étudiants non originaires d'Auvergne-Rhône-Alpes

21% d'étudiants étrangers

Égalité des chances et aide à la réussite

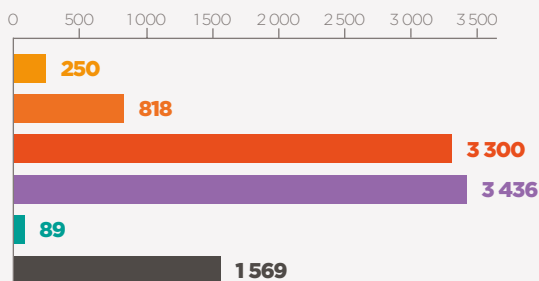
32% de boursiers sur critères sociaux, soit **7 883** étudiants concernés et **411** étudiants bénéficiaires d'un autre type d'aide

417 étudiants en situation de handicap accompagnés par le **Pôle handicap étudiant**

114 collégiens, **976** lycéens, **865** étudiants **307** professionnels ont bénéficié des actions du **Pôle Réussite**

9 462 diplômes délivrés en 2018

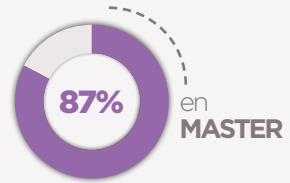
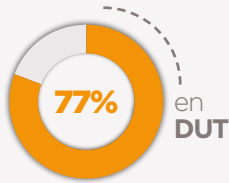
- DUT
- LICENCE PRO
- LICENCE
- MASTER
- DOCTORAT ET HDR
- AUTRES DIPLÔMES (DU, DAEU, DSN...)





Insertion professionnelle

Taux d'emploi des diplômés à 27 mois



Cohérence diplôme / insertion

63% des diplômés de DUT considèrent leur premier emploi en adéquation avec leur DUT

81% des diplômés de Licence pro accèdent à l'emploi en Auvergne-Rhône-Alpes

80% des diplômés de Master ont un emploi de niveau cadre



Relations avec le monde socio-économique

Offre aux entreprises

1 465 alternants dont **66%** de contrats de professionnalisation et **34%** d'apprentis et **1 104** étudiants en formation continue

Près de **825 000** heures stagiaires sur des formations pour les entreprises

Un chiffre d'affaires en formation continue de **9,5 millions** d'euros

Thèses et entreprises

65 contrats associés à des thèses dont CIFRE* en 2018-19

VAE et VAP

315 dossiers acceptés suite à une VAP (Validation des Acquis Professionnels) ou une VAE (Validation des Acquis de l'Expérience)

Stages et entreprises

8 040 stages

95% des étudiants de 2^e année de DUT et **99%** des étudiants de Master 2 pro ont effectué un stage

*CIFRE : Conventions Industrielles de Formation par la Recherche



La recherche au cœur de la stratégie

553 doctorants, **7** écoles doctorales

19 unités de recherche labellisées par le Ministère de l'Enseignement Supérieur et de la Recherche

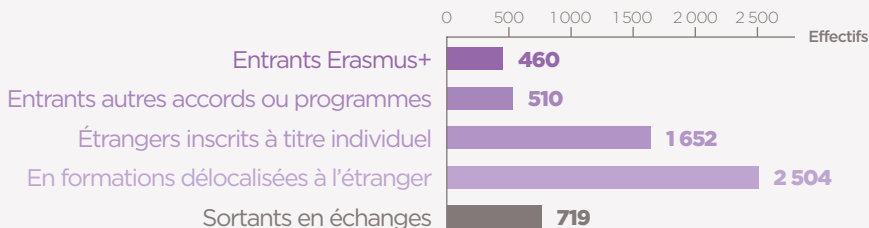
10 HDR - Habilitations à Diriger des Recherches - soutenues en 2018

8 thématiques de recherche :

- Problématiques urbaines
- Environnement et société
- Santé globale
- Entrepreneuriat et innovation
- Mémoire et héritage
- Interculturalité et internationalisation
- Religion et laïcité
- Numérique en SHS



5 845 étudiants internationaux



- **207** partenaires Erasmus+
- **232** partenaires hors Erasmus+
- **54** programmes délocalisés (17 pays)
- **5 092** étudiants étrangers de **122** nationalités différentes
- **719** étudiants partis en programmes d'échange
- Bénéficiaires de bourses de mobilité : **703** pour des études et **246** pour des stages à l'étranger
- **41** cotutelles de thèse avec **12** pays



📍 Manufacture des Tabacs

📍 Campus des Quais

📍 Campus de Bourg-en-Bresse

[WWW UNIV-LYON3 FR](http://WWW.UNIV-LYON3.FR)